

Onze Vogels

NUMMER 10 | OKTOBER | 2024

Nederlandse Bond
van Vogelliefhebbers



Het begon zo

© Geertje

Gevlogen

Familie van ons houdt op bescheiden schaal papegaaien. Ze hebben een ruime tuin aan de andere kant van ons dorp. De behuizing van die vogels is half buiten half binnen.

Voorzien van een veiligheidsslot was er toch op een ochtend een deurtje een beetje open blijven staan en vervolgens een vogel gevlogen. Het was het mannetje van een jong koppel blauwvoorhoofd amazones. De pop zat rustig op stok maar vriend was niet te vinden. Zou die zelf een ingewikkeld slot opengepeuterd kunnen hebben? De vluchteling werd snel rondgebeld en op facebook verspreid. Maar hoe vreemd kan het gaan, want amper was de ontsnapping bekend, of we horen hier geschreeuw in de bomen. Buurvrouw komt ook aanlopen. Ja hoor, daar zit een papegaai in onze tuin! En vrolijk zagen we hem van tak tot tak gaan. De afstand was ongeveer één kilometer.

Snel gebeld en daar kwam de eigenaar met een grote kooi met daarin de pop. Deze werd hier in de tuin gezet met slot en bovenop een bak lekker voer. Vond hij leuk want hij vloog er gelijk overheen en . . . verdween in de ruimte. Het werd echter nog gekker, want hoor maar: hier in onze gemeente is een streekziekenhuis.

Ziekenhuis

De zoon van de eigenaar van de ontsnapte amazone was daar voor een paar dagen opgenomen. Die belde zijn ouders met de boodschap dat er zojuist een papegaai even op de vensterbank naast zijn bed was geland en direct doorgevlogen naar een hoge boom in de tuin van het ziekenhuis. Kan die van ons geweest zijn? Ja dus en weer één kilometer verder weg.

Toen, na twee dagen stilte, kwam er een melding: papegaai gezien bij iemand met een grote tuin aan de rand van dorp. En weer ongeveer één kilometer terug in de goede richting. Zou dat nog resultaat kunnen hebben?

Een vroeg avondrondje door die tuin gedaan en ze zagen en hoorden hem. Afsproken dat ze wat later op de avond terug zouden gaan in de hoop dat ze de vogel op een rustplek konden vatten. Maar de papegaai was niet meer te vinden.

Het werd toen een paar dagen heel slecht weer met harde wind en veel regenbuien. Na een paar dagen werd het weer wat beter en er kwamen weer berichtjes binnen. Hier gezien en daar gehoord. Zelfs een berichtje met foto, kilometers van huis en in een heel andere richting, dichtbij het gemeentelijk bos, een soort park met een grote visboezem. Eigenaar daar naartoe met fototoestel. En ja hoor, daar zat die ondeugd heerlijk wiegend op een dikke tak boven het water! Zo relaxt zag dat eruit, maar ze konden niet anders dan afzien en terug naar huis. Zo' n grote afstand en in een totaal andere richting, helaas. De kooi met de pop was toen al twaalf dagen eerder terug gehaald; de pop zat weer lekker thuis, maar wel alleen. Voor de zekerheid, want je weet maar nooit, hadden ze wel een vangkooi neergezet naast de volière met een bak voer en die kooi was vanaf een afstand dicht te maken. De amazone was toen al twintig dagen voortvluchtig. En daar kwam hij toch weer bij ons in de tuin herrie maken! Maar hij bleef niet in de buurt. Heb wel snel gebeld dat ik hem weer gezien en gehoord had. De dag daarna kwam de eigenaar heel blij foto's laten zien. En hij vertelde het happy end.

De papegaai was 's morgens vroeg in hun tuin geland en zat heerlijk zijn krop te vullen in de vangkooi naast zijn vriendin! De kooi sluiten ging geruisloos en dat was dat. De vogel was weinig verwilderd, dat viel mee. En hij verkeerde nog in prima conditie. In de volière op stok werd weer gesmoesd en geknuffeld. Drie weken op vakantie geweest en nou zijn we er weer. Ieder die zo mee geleefd had kon later meegenieten van de foto's op facebook. Dat was dus eind goed al goed.





INHOUD



In deze uitgave

Op zoek naar vogels in Nationaal park Kruger, Afrika – deel 4	5		16 Psittacula
Opkooien	8		20 VOGEL 2025
Nestverwarming	10		23 Alle begin is moeilijk 7
Topaas	12		25 COM Mondial in België in 2026
De kanoetstrandloper	14		28 In de keuken van... Ado Schellekens in Terheijden

En verder

4	Column voorzitter
27	Column keurmeester
31	Bondsmededelingen
34	Colofon
35	Kalendervogel

Coverfoto:
Langstaartedelparkiet
© Iggino van Bael




OLYMPISCH worden?

Wat was het een zomer! Verwend met zon (niet zo heel erg veel), vooral heel veel regen en dan niet met een paar druppeltjes maar met flinke buien. Dat niet alleen in Nederland, maar ook in de ons omringende landen. Het is nu inmiddels oktober, het gaat kouder worden en de dagen korter. Wat zijn wij in de afgelopen zomer verwend met topsport op TV (zat je in ieder geval droog). Voor ieder was er wat wils: EK Voetbal, Olympische spelen, Tour de France voor mannen en vrouwen en nog veel meer.

Albert Zomer, voorzitter

Wat opviel was het enthousiasme en de prestaties van heel veel topsporters. Genoten heb ik van de basketballers 3 tegen 3 bij de Olympische spelen. In de laatste seconde winnen met een worp van buiten de zone, bam! Iedereen ging uit zijn dak. Maar ook genoten van andere sporten zoals hockey, roeien en onze hardlopers. Na die wedstrijden op TV en de spanning die hierbij los kwam stond er een paar dagen later in de krant dat er veel aanmeldingen waren van de jeugd om deze sport ook te gaan beoefenen. Wat dat betreft zou het kweken en showen van vogels wel Olympisch mogen worden, misschien



dat er dan nog flinke aanwas bij de NBvV komt. De NBvV is een slinkende organisatie. Jammer want ik weet zeker dat er links en rechts heel veel kwekers zijn van vogels die niet zijn aangesloten bij onze organisatie of misschien wel zijn afgehaakt omdat de overheid het ons "moeilijk" maakt.

Maar hoe graag ik naar sommige sporten kijk, de vogels zijn toch mijn grote hobby en wat zie ik zo links en rechts via social media mooie foto's van kweekresultaten opduiken. Ik ga daar ook enthousiast van worden. Maar ja, net zoals sporters kiezen voor een bepaalde sport, moet je naar ruimte, tijd en budget bij vogels ook keuzes maken. Voor een gedeelte van de leden van de NBvV start alweer de voorbereiding op selectie van vogels voor de tentoonstellingen. Zit er wel of niet wat bij? Voldoet het aan de gestelde standaardbeschrijving? Kan de vogel naar een tentoonstelling? Niet al mijn vogels zijn toppers, maar wel de moeite waard om aan het publiek te laten zien. Dus ik schrijf er redelijk wat in voor onze eigen show (en niet altijd prijswinnaars), dan het district, de NK en uiteraard ook de Mondial. Niet allemaal dezelfde vogels, want dat is te veel voor hen. Ik hoop dat u ook mee doet met uw afdelingsshow, het district, de NK die weer in Hardenberg is en misschien wel de Mondial in Santa Maria da Feira (Portugal).

Het tentoonstellen van vogels gaat niet alleen om de prijzen, het gaat ook om bekendheid en zichtbaar maken van de ontelbare vogelsoorten die gehouden en gekweekt worden. Zoals het resultaat van de gouden medaille bij het



olympisch basketbal of bij welke sport dan ook het aantal aanmeldingen van leden omhoogstuwt, zo moet het in onze liefhebberij eigenlijk ook gaan. Groei van ledenbestand valt of staat ook met uw passie en enthousiasme. Recentelijk mocht ik als vertegenwoordiger van COM Nederland, gecombineerd met mijn vanzelfsprekende aanwezigheid als COM bestuurder, de Technische Dagen bijwonen in Portugal. Aanwezigheid is belangrijk om zodoende wijzigingen op internationaal gebied te bespreken, hetgeen dus ook gevolgen kan hebben voor de standaard van vogels waar wij bij de NBvV mee werken. Als onderdeel van COM werken wij met de internationaal vastgelegde standardeisen. Zowel in de sectie D (kleurkanaries), E (postuurkanaries), G (Europese fauna en hybriden), F,O,P (exoten, duiven en grondvogels) en I t/m N (kromsnavel) waren vertegenwoordigers namens COM Nederland aanwezig. Een lange dag discussieren over allerlei zaken met betrekking tot vogels, maar het resultaat mag er dan ook zijn. Eind september zal COM een definitief verslag sturen en kunnen wij als NBvV daar waar nodig aanpassingen doen, ruim voor de kweek van 2025. Uiteraard krijgt u de wijzigingen ook.

Op zoek naar vogels in Nationaal park Kruger, Afrika – deel 4

In juli 2023 heb ik samen met twee vogelvrienden een tiendaagse reis gemaakt door het Nationaal Park Kruger in Zuid-Afrika met als doel zoveel mogelijk vogels (en andere dieren) in hun natuurlijke leefomgeving te zien.

© Adri van Kooten

Dag 4,5 en 6 - Mopani


Deze dag rijden we nog tot een uur of tien rond in de omgeving van Letaba om daarna naar onze volgende halteplaats Mopani te rijden. Hier zullen we drie nachten bivakkeren. De afstand tussen beide locaties is 45 km. We hebben dan ook ruim de tijd om de omgeving tussen Letaba en Mopani te verkennen. Voor ons vertrek hebben we eerst nog een bezoek gebracht aan het olifantenmuseum in Letaba. Ik heb er veel foto's genomen waarop informatie staat over olifanten. Daarna zijn we in de auto gestapt en op weg gegaan naar Mopani. Onderweg hebben we veel zijwegen in het park genomen om zoveel mogelijk flora en fauna te zien. Hetzelfde hebben we de twee opeenvolgende dagen gedaan. Wanneer ik terugkijk op de drie dagen die we rondgereden hebben in de omgeving van Mopani dan kan ik niet anders zeggen dat we heel veel gezien hebben. We hebben heel veel dieren gezien, zoals impala's, giraffes, steenbokken, waterbokken, wrattenzwijnen, krokodillen, zebra's, olifanten, buffels, nijlpaarden en als toetje een luipaard. Daarnaast hebben we ook weer veel vogels op de plaat kunnen vastleggen met als hoogtepunt toch wel een aantal bruinkoppapegaaien die, op een rustplaats waar we uit de auto mochten, in een aantal bomen neerstreken.

In de drie dagen dat we de omgeving rond Mopani verkenden passeerden heel veel vogelsoorten. Een prachtige waarneming was die van de Afrikaanse zeearend. Een majestueuze vogel die we op een tak net boven de grond zagen zitten. De Afrikaanse zeearend is een vrij algemene vogel in Afrika. De spanwijdte van

een volwassen vogel is zo'n 165 cm. Het is een vogel die in paren aan de waterkant leeft, zowel aan de kust als meer in het binnenland. Hij zit bij voorkeur op een uitgestoken tak boven het water. Het is een viseter, maar ook bijvoorbeeld kleine zoogdieren en vogels staan op het menu. Een vogel die je ook bij voortdurend in het park ziet is de helmparelhoen. Je ziet ze vrijwel altijd in groepjes van 15 tot 20 vogels. Zijn naam heeft hij te danken aan de witte stippen op het verenkleed, die doen denken aan parels. Daarnaast heeft hij op zijn kop een benige en blauwgekleurde knobbel die aan een helm doet denken. De hen legt gemiddeld 20 tot 30 eieren in een goed bedekte holte en daar broedt ze de eieren in 26 tot 28 dagen uit. De kuikens hebben een schutkleur en hun vleugels groeien snel: na een week zijn ze al in staat zich al fladderend te verplaat-

sen. Andere loopvogels die je regelmatig tegenkomt zijn de roodsnavel-, Natal- en Swainson's frankolijn. Swainson's frankolijn verschilt van Natal Frankolijn door een rode gezichtshuid en donkerzwarte poten (zie de foto's). Een vogel die zich ook gemakkelijk liet fotograferen was de kaalkopkiekendief. Bij deze vogel is de huid aan de voorkant van de kop kaal en geel gekleurd. De veren achter op de kop vormen een kuifje. Uiterlijk lijkt de kaalkopkiekendief wel wat op een gier. Daarnaast heeft hij een aantal verschillende jachttechnieken. De vogel heeft lange poten en daarmee kan hij vogels en zoogdieren die in holen leven of broeden te pakken krijgen. Ook kan hij diepe gaten in zachte grond maken door te krabben en op die manier prooien pakken.

Een vogel die zijn prooien op een geheel andere manier pakt is de roodsnavel-



Afrikaanse zeearend



Burchell's coucal



Dubbelbandzandhoen




Helmklauwier



Helmpareldhoen




Kaalkopkiekendief



Roodsnavelossenpikker

sepikker. Deze vogel heeft de gewoonte om op grote zoogdieren, zoals neushoorns, giraffes, nijlpaarden en gnoes neer te strijken en daar tekenen, horzellarven en andere parasieten op te pikken. Een mooie verschijning is ook de roodvleugelspreeuw. We zagen ze rond het huisje vliegen waar we in bivakkeerden. Roodvleugelspreeuwen (*Onychognathus morio*) broeden in het algemeen op rotzige kliffen en ravijnen, maar tegenwoordig komen ze ook voor in stedelijk gebied en daar broeden ze dan op gebouwen. Deze soort glansspreeuw is tijdens de broedperiode territoriaal, agressief en intolerant en zal zeker andere vogels en dieren aanvallen als ze zich bedreigd voelen. Het vrouwtje heeft een wat grijzere kop en borst dan het mannetje die meer blauwzwart is. De roodvleugelspreeuw is een omnivoor en eet vooral zaden, bessen, nectar en ongewervelden. Maar ook zie je de vogels, net als de ossenpikker, wel op de rug van vee en andere grote zoogdieren waar zij op zoek zijn naar parasieten die zich tussen de haren van deze dieren bevinden. Buiten het broedseizoen kun je ze in grote groepen treffen op bijvoorbeeld picknickplekken.

Als rechtgeaarde liefhebbers van kromsnavel was voor ons de waarneming van bruinkoppapegaaien één van de hoogtepunten. Vanwege hun kleur zijn ze moeilijk te ontdekken in (groene) bomen waar ze overwegend hun voedsel vinden. De vogels doen zich in de bomen te goed aan boomzaden, vruchten, noten, bessen



Vuurvinkmannetje

en vijgen. In ons land wordt redelijk gekweekt met bruinkoppapegaaien. Naast de wat grotere vogels zagen we ook wat kleinere soorten, zoals bronzemannetjes en vuurvinkjes. Je hebt de meeste kans om deze vogeltjes te zien bij drinkplaatsen. Beide soorten eten voornamelijk graszaden, aangevuld met insecten, en foerageren het grootste deel van de tijd op de grond. Een veel grotere vogel is de Burchell's coucal of Burchell's spookkoekeek zoals zijn Nederlandse naam luidt. Het is een roofzuchtige vogel die zich voortbeweegt door dichte struiken op zoek naar insecten, slakken, amfibieën (kikkers en padden), reptielen (inclusief hagedissen en kameleons) en vogels tot de grootte van een kleine duif. Ook

worden nesten geplunderd van andere vogels. Drie dagen rondrijden in de omgeving van Mopani leverde, zoals eerder opgemerkt, vele soorten vogels op. Zo ook de helmklauwier, Kaapse krombek en klauwiervanger. De helmklauwier hebben we diverse keren gezien. Deze vogel opereert altijd in groepsverband. Meestal jagen ze in groepen van tien tot vijftien vogels. Ze zitten nauwelijks stil en zijn daardoor moeilijk te fotograferen. Het zijn prachtige vogels met hun witte tot lichtgrijze kuif en gele ooghoed rondom de ogen. Net als alle klauwieren heeft de helmklauwier een haaksnavel en krachtige poten met scherpe nagels. De Kaapse krombek is een stuk kleiner dan de helmklauwier maar is ook in hoofdzaak een insecteneter. Een andere klauwiersoort die we zagen zitten op een takje net boven de grond was de klauwiervliegenvanger. Ook deze vogel was in het bezit van de kenmerkende haaksnavel. Deze soort jaagt vooral op de wat kleinere insecten. Ze zitten gewoonlijk op een duidelijk zichtbare plaats rond te kijken en zodra ze een prooi zien, gaan ze erachteraan. Gevangen prooien spietsen ze vaak levend en wel vast aan een doortakje als voedselvoorraad, een unieke methode in het dierenrijk.



Bruinkoppapegaai

Opkooien

© Jaap Plokker

Het houden en kweken van zangkanaries en meedoen aan zangwedstrijden is een heel bijzondere tak van onze vogelliefhebberij. Vogels worden thuis en op de wedstrijd niet geselecteerd en beoordeeld op zicht, maar op zang. Om een beoordeling mogelijk te maken moeten ze ook nog zo afgericht worden dat ze voor de keurmeester hun beste lied zingen. Om de zangkwaliteit van de individuele vogel te kunnen beoordelen, voor zowel kweker als keurmeester, moeten de kanariemannen afzonderlijk gehuisvest worden. Wanneer de vogels redelijk op zang zijn verhuizen de jonge zangkanariemannen daarom naar de wedstrijd-kooitjes. Zangkanariëkwekers noemen dit opkooien. Over het meest geschikte moment van opkooien is het laatste woord nog niet gezegd.

Het imago van onze sport wordt ongetwijfeld negatief beïnvloed door het feit dat we onze jonge mannen voor het wedstrijdseizoen huisvesten in zangkooitjes. Ook ik beschouw dit gebruik als een noodzakelijk kwaad en ben van mening dat we de periode dat de vogels in de wedstrijd-kooitjes zitten tot een minimum moeten beperken. Over het moment waarop we de jonge mannen moeten opkooien en hoe lang ze in de kooitjes moeten zitten voor ze naar de wedstrijd kunnen zijn de meningen verdeeld en circuleren diverse 'waarheden'. In de wetenschap dat, zonder gedegen onderzoek als ondergrond, veel door vogelkwekers rondgebazuinde 'waarheden', vooralsnog, kritisch beschouwd moeten worden, wil ik aangaande het 'opkooien' ook mijn persoonlijke 'waarheid' aan dit scala toevoegen.

Alvorens mijn betoog te vervolgen wil ik benadrukken dat mijn ervaringen gebaseerd zijn het kweken met waterslagers en ik dus geen uitspraken hieromtrent zou durven doen aangaande de harzer- en timbradokweek.

De 'zes-weken-regel'

Wie zich tussen waterslagerkwekers begeeft hoort regelmatig de opvatting dat voorafgaand aan een wedstrijd jonge mannen zes weken in het zangkooitje moeten zitten. De vogel zou deze periode nodig moeten hebben om te wennen aan het kooitje, de zangstudie af te ronden tot een volwaardig lied om vervolgens voorbereid te worden op de wedstrijd. De 'zes-weken-regel' wordt door sommige kwekers als zo'n wetmatigheid beschouwd dat ze, zodra ze de data van hun eerste wedstrijd weten, op de kalender kunnen aankruisen in welke week de jonge manen opgekoooid moeten worden.

Later opkooien hoeft geen ramp te betekenen

De laatste decennia heb ik de gewoonte mijn vogels op te kooien in de week na mijn verjaardag op 6 november. Wegens ziekte en het overlijden van mijn moeder in november 2016 stond



mijn hoofd toen naar heel andere zaken dan waterslagers opkooien. Uiteindelijk heb ik rond 22 november energie bij elkaar geschaapt om mijn jonge waterslagermannen alsnog in de inzetkooitjes te zetten en in huis te nemen.

Ik had wel vogels ingeschreven voor de tentoonstelling van de Katwijkse vogelvereniging 'De Kanarievogel'. De keuringsdag was op 7 december. In het weekend voorafgaand aan de tentoonstelling heb ik de vogels voor het eerst uitgezet, uitgezocht, stammen en stellen samengesteld. Mij viel toen op dat alle vogels een nagenoeg volledig lied hadden ontwikkeld; er was geen enkele vogel met uitgesproken studiezang. Ik had dit, voor zover ik me kon herinneren, nog niet meegemaakt. Had dit te maken met het late tijdstip van opkooien?

Van de twintig door mij ingezonden waterslagers voor de tentoonstelling van 'De Kanarievogel' in december 2016 hielden er drie de snavel op elkaar. De rest zong, niet allemaal even enthousiast, maar toch. Bij de stellen behaalde ik zelfs een resultaat door van de 17 stellen de tweede plaats te behalen.

Vanwege mijn ervaring in 2016 ben ik sindsdien eerder geneigd later dan vroeger op te kooien dan ik daarvoor gewend was te doen. In 2022 gingen de eerste mannen, die geboren waren in april en mei, op 12 november het zangkooitje in. De vogels die in juni en juli waren geboren heb ik pas eind november opgekoooid. Deze kon ik uiteraard niet inzenden voor de wedstrijd van 'De Kanarievogel'. Bijna alle vogels die ik op 12 november had opgekoooid gingen naar de tentoonstelling van 'De Kanarievogel', 24 in totaal, waarvan er drie niet zongen. Het meest succesvol was ik bij de stellen: van de 16 stellen werd een stel van mij met 290 pnt. kampioen.

Een prominent waterslagerkweker in de clubs waarvan ik lid ben is Krien Onderwater. In het najaar van 2022 kon Krien en z'n echtgenote eindelijk de trip naar hun dochter in Australië maken, die voor het najaar van 2020 gepland stond, maar vanwege corona steeds geen doorgang kon vinden. Begin november zette Krien weer vaste voet op Nederlandse bodem. Vanwege de reis naar Australië kon hij niet eerder dan op 13 november 2022 de jonge kanariemannen opkooien. Ondanks het late tijdstip

van opkooien schreef Krien Onderwater waterslagers in voor de tentoonstelling van 'De Kanarievogel', waarvan de keuringsdag op 7 december 2022 viel, 3½ week na het moment van opkooien. Van de twintig door hem ingezonden waterslagers zongen er twee niet. Van de 19 stammen behaalden de twee stammen van Krien 606 en 585 pnt., waarmee hij resp. het kampioenschap en een derde prijs behaalde. Eén van zijn vogels werd met 151 pnt. meesterzanger.

Wat moeten we nu met de ervaring van twee verschillende kwekers met de 'waarheid' dat je, om succes te kunnen behalen, minstens zes weken voor een keuring de waterslagers moet hebben opgekoooid? In voornoemde voorbeelden gingen de vogels 3-4 weken voor de eerste wedstrijd in de zangkooitjes. Diverse vogels zongen zoveel punten bij elkaar dat ze tot de prijswinnaars behoorden. Op basis van twee gevallen mag je geen verstrekkende conclusies trekken, maar duidelijk is wel dat je achter de wetmatigheid van de zes-weken-regel gerust een vraagteken mag zetten.

Een alternatieve 'waarheid': niet naar de kalender kijken, maar luisteren

Inmiddels is het moment aangebroken om mij te scharen tussen de wijsheid in pacht hebbende zangkanariëkwekers en mijn 'waarheid' over het opkooien met jullie te delen. Mijn belangrijkste advies is: kijk voor het moment van het opkooien niet naar de kalender, maar luister naar je vogels!

Naar mijn vaste overtuiging is de volière de beste zangschool voor de jonge kanariëman. De jonge waterslager ontwikkelt zijn lied niet in het zangkooitje, dat doet hij in de vlucht tussen de andere mannen. Het zangkooitje is er om hem in alle rust zijn reeds verworven lied te kunnen vervolmaken, om de kweker de gelegenheid te geven een vogel individueel te kunnen beoordelen en om getraind te worden voor en deel te kunnen nemen aan een zangwedstrijd. Te vaak heb ik geconstateerd dat een jonge man die nog in studiefase in een zangkooitje werd gezet in deze fase bleef steken en geen volwaardig lied ontwikkelde. Zet zo'n vogel gerust weer terug in de volière en verwonder je er over hoe snel hij daar wel tot een volwaardig lied komt. Verbaas je dan ook hoe snel zo'n vogel, wanneer je hem alsnog hebt opgekoooid, inzetbaar voor een wedstrijd blijkt te zijn. Ik ben inmiddels tot de conclusie gekomen dat je wel te vroeg kunt opkooien en zelden te laat. Mijn advies is dan ook; kijk voor het moment van opkooien niet naar de kalender, maar kooi de jonge mannen op wanneer ze hun lied al in hoge mate hebben ontwikkeld.

Je vogels pas opkooien wanneer ze een volwaardig lied hebben ontwikkeld is gemakkelijker gezegd dan gedaan. Het is immers behoorlijk lastig van een individuele vogel in de volière te bepalen of zijn zangontwikkeling zo ver is gevorderd dat hij naar het inzetkooitje kan verhuizen. Als enig houvast hanteer ik de leeftijd, maar dit is zeker niet alleszeggend.

Slot

In de wereld van zangkanariëkwekers circuleert de 'zekerheid' dat een vogel zes weken in het zangkooitje nodig heeft om op een wedstrijd tot een topprestaties te kunnen komen. Er zijn teveel praktijkvoorbeelden die dit tegenspreken. In plaats van naar de kalender te kijken kan een kweker veel beter het moment van opkooien laten bepalen door de zangontwikkeling van zijn vogels in de volière. Het heeft totaal geen zin, integendeel, het is eerder contraproductief, om een nog in studiefase verkerende kanariëman in een inzetkooitje te plaatsen. De kans is groot dat hij na de verhuizing naar het wedstrijd kooitje lang in de studiefase blijft steken en geen volwaardig lied ontwikkelt. Althans dat is mijn ervaring.

De praktijk leert dat vogels die vier weken voor een wedstrijd werden opgekoooid en goed op zang waren gewoon meededen voor de prijzen. Als moraal van mijn verhaal wil ik daarom de lezers meegeven dat zangkanariëkwekers geneigd zijn eerder te vroeg op te kooien dan te laat. Vind je dat zes weken voor de eerste wedstrijd je vogels hun lied nog niet voldoende hebben ontwikkeld, raak dan niet in paniek vanwege de kalender, maar wacht rustig af tot de vogels er aan toe zijn en kooi dan op. Het is zelden te laat voor de eerste wedstrijd.

Dit artikel is een samenvatting van het gelijknamige artikel in Contactblad Speciaalclub Zang NZHU, editie 2023-1. Zie voor het volledige artikel: www.zangkanaries.nl - Artikelen – Huisvesting, voeding en gezondheid.



"DE VOGELWERELD" A.O.B. Jaarabonnement 2025



Voor de Nederlandse liefhebber heeft de AOB een **speciale aanbieding!** <https://aobbel.be>

Voor slechts € 42 per jaar ontvangt u ons tijdschrift per post en digitaal. Voor slechts € 20 per jaar enkel digitaal.

Speciaal voor jullie heeft het bestuur van de A.O.B. een speciale regeling uitgewerkt. Nederlandse vogelliefhebbers kunnen voortaan, door slechts € 42 te storten op het rekeningnummer BE05 7350 5552 1875 (bic: KREDBEBB) een jaar lang ons tijdschrift ontvangen, per post en digitaal. (Slechts voor € 20 als u kiest voor enkel het digitale maandblad)

Gelieve naam en volledig adres te vermelden bij de betaling, alsook te mailen naar heidi.cosemans@gmail.com
"DE VOGELWERELD" verschijnt 11x per jaar, 10x op 48 blz. (+ 1 extra bijlage ringenreglement) en 1x op 64 blz.


Nestverwarming

Henk Branje

Goudvinken hebben de "vervelende gewoonte" om vrij vroeg de jongen 's nachts alleen op het nest te laten. Wanneer het buiten lekker warm is, is dat geen probleem. Zijn de dagen heet en de nachten koud, dan loop je erg veel risico dat de jongen onderkoeld raken (of sterven) wanneer de pop de jongen in de nacht niet meer warm houdt.

Jos Dirckx uit het Limburgse Echt controleert elke avond of de vogels wel of niet op het nest zitten. Bij oudere jongen is dat uiteraard geen probleem. Zijn de jongen nog erg klein of bevat het nest maar één of twee jongen en is de weersverwachting minder gunstig, dan zet Jos het nest op een eigen gefabriceerd verwarmingselement. Dit is een houten bakje met onderin een 5-Watt-lampje aangebracht. Boven het lampje ligt een laagje houtwol om de temperatuur wat te temperen. Het houten bakje met daarop het nest wordt

in de broedkooi geplaatst. De pop kijkt 's morgens 'n keer met een scheef kopje naar het groene geval, maar trekt er zich verder niets van aan.



- de criminelen hebben me stiekem omgekat -



Topaas

© Frans Begijn

De topaas kenmerkt zich door de wijziging van de intensiteit van eumelanine, is geconcentreerd rond de schacht van de veren en laat zo een grote lichte omzoming zien in de pennen en de vleugeldekteertjes; de schacht is niet gepigmenteerd. Kortom: de topaas is duidelijk herkenbaar aan de lichte omzoming in de pennen en de vleugeldekteertjes.

De eerste topazen zijn rond 1980 voor het eerst gekweekt en werden ook wel 'melanine centraal' genoemd, dit vanwege verplaatsing van de melanine tegen de schacht. Dhr. Acherie uit Parijs was een van de eersten die de topaas heeft ontwikkeld door deze in diverse basiskleuren te kweken. De duidelijke kenmerken van de topaas zijn een duidelijke omzoming in de pennen, omdat het pigment tegen de schacht is geconcentreerd; de schacht zelf is kleurloos.

Topaas komt voor in zwart, bruin, agaat en isabel. Opvallend is dat bij de zwarttopaas de hoorndelen vleeskleurig zijn [licht gemelaniseerd]; ook bij de zwarteumo is dit het geval; de oogjes van de topaas zijn donker; bij de zwarttopaas serie zal er altijd iets aan phaeomelanine zichtbaar blijven. De melanine is daardoor bruinzwart [puur chocolade]; de bestreping van de zwarttopaas is lang, breed, goed afgetekend en in lijn liggend zowel in rug- als flanktekening.

Zwarttopaas komt voor in geel [ivoor], rood [ivoor] intensief en schimmel, in wit [+ dominant wit, mozaïek geel [ivoor], rood [ivoor] type 1 + 2.

Bruintopaas :

Bestreping lang, breed en goed in lijn liggend; de bestreping is bruin van kleur op een gereduceerde bruine ondergrond die zorgt voor een goed contrast; vleugel- en staartpennen vertonen een brede heldere omzoming; oogjes donkerrood. Deze kleurslag komt voor in dezelfde kleurslagen zoals eerder vermeld bij de zwarttopaas.

Agaattopaas :

Bestreping is fijn en kort zoals bij de klassieke agaat en moet zeer donker grijsbruin tegen het zwart aan zijn. Ook hier weer een lichte omzoming in de vleugel- en staartpennen en vleugeldekteertjes. De vogel laat een duidelijke flankbestreping zien. Hoorndelen: pootjes, nagels en snavel behoren vleeskleurig te zijn; de oogjes zijn donker. Verder zijn de schachten kleurloos. Bij de agaattopaas mozaïek zorgt de blauwfactor voor een parelgrijze omzoming van de vleugel- en staart-



Zwart topaas rood mozaïek type 2, © J.v.d.Maelen

pennen en de vleugeldekteertjes; parelgrijze grondkleur tussen de bestreping. Ook deze kleurslag komt voor in dezelfde kleurslagen zoals eerder vermeld bij de zwarttopaas.

Isabeltopaas:

De eumelanine bestreping is gelijk aan die van de klassieke isabel, echter sterk gereduceerd [hazelenotenbruin]. Door de afwezigheid van phaeomelanine zorgt deze bestreping voor een contrast met duidelijke kleurloze omzoming van de vleugel- en staartpennen en de vleugeldekteertjes.

Hoorndelen: pootjes, nagels en snavel zijn bij deze kleurslag vleeskleurig; de schachten zijn kleurloos; oogjes neigen naar rood[achtig]. Deze kleurslag komt voor in dezelfde kleurslag als bij de zwarttopaas.

www.tauros-diaagnostik-shop.de

vanaf 9,50 €



Vogel vriendelijke vogelmarkt Voorthuizen/Barneveld.

Zaterdag 9 november 2024

De markt is geopend van 8,00 tot 11,00 uur
Parkeren gratis - entree €2,50 pp

Georganiseerd door vogelvereniging "KWEEKLUST" i.s.m.
Firma Achterberg voor al uw diervoeders Goorsteeg 18 Ede
Telnr. 06-12818680.

Locatie Clubgebouw Roelenengweg 33 3781 BA te Voorthuizen.

<http://vkweeklust.nl>

www.facebook.com/vogelverenigingkweeklust.

Volgende markten in 2025 zijn op 1 februari – 15 maart –
6 september en 8 november.

Voor informatie telnr. 06-30808237 of 06-21897236

VOLIERE BOUWSAMAN
M. 06-51145525
INFO@VOLIEREBOUWSAMAN.NL | WWW.VOLIEREBOUWSAMAN.NL

KBOF DE WITTE SPREEUWEN

Het meest gelezen Belgisch Ornithologisch tijdschrift, pagina's boordevol informatie over onze vogels ! Het tijdschrift dat U maandelijks ontvangt en tevens digitaal kan lezen op pc, gsm, tablet.

Voor een jaarabonnement in Nederland gireert u € 41 via een Europese overschrijving bij de KBC bank.

IBAN rekeningnr. BE33 7330 0642 3046 en BIC code = KREDBEBB t.a.v. KBOF - Vergeylen Paul, Dendermondsesteenweg 110 D te BE 9290 Overmere.

Inschrijvingen en inlichtingen bij Achten Paul, Everslaarstraat 78, BE 9180 Lokeren, België.

E-mail: ledenadministratie@kbof.be

Via onze website: <http://www.kbof.be> kan U gratis een proefnummer inzien !



Voor al uw vogelbenodigheden

WIM VAN DE LUSTGRAAF

www.wimvandelustgraaf.nl

ANIVENT

Kalender

Mega-Catalogus

Inschrijven

De catalogus -inclusief alle keurlijsten- van het afgelopen NK nog een keer nakijken?

De vogels van uw soort vergelijken met de resultaten van vorige NK's?

Kijk op Anivent.eu in de Mega-Catalogus en vind!

Kooi	Diergroep	Punten	Klassering	Ras	Kleur	Geslacht	Merk	Geslacht	Keurmeester	Inzender (klik voor detail)
3358	australische prachtvinken	90.000	-	-	Gordelgrasvink wildkleur	-	10001001	-	Tajes R	4HDN +
3359	australische prachtvinken	88.000	-	-	Gordelgrasvink wildkleur	-	10001001	-	Tajes R	E343 +
3360	australische prachtvinken	87.000	-	-	Gordelgrasvink wildkleur	-	10001001	-	Tajes R	E343 +
3361	australische prachtvinken	92.000	-	-	Gordelgrasvink wildkleur	-	10001001	-	Tajes R	H568 +

Anivent.eu is gratis, óók voor uw afdeling of speciaalclub!

De kanoetstrandloper

© Rik Meerema

In de herfst wemelt het van de wereldreizigers op het Wad. Het lijkt wel een grootscheepse voedselexpeditie die zich daar afspeelt.

Voedsel toeristen

De bezoekers die hier komen zijn geen gewone toeristen. Nee, ze zijn voedsel-toeristen, maar dan van een heel speciale soort. In tegenstelling tot de meeste voedsel-toeristen die je misschien kent, zijn deze niet speciaal gekomen voor dat ene drie-sterrenrestaurant. Ze zoeken ook niet naar een trendy foodmarkt of een hippe foodtruck. Wat deze bijzondere reizigers zoeken is heel ander soort voedsel: bulkvoedsel, fastfood, bij voorkeur 'veel en vet', en als het even kan, dan ook nog een beetje snel te verkrijgen. Deze vogel-toeristen komen naar de Wadden om hun reserves aan te vullen voordat ze aan hun lange reis verder beginnen.

Onderweg van hun broedplaatsen in het hoge noorden naar hun winterverblijven in het zuiden, gebruiken deze vogels de

Wadden als een soort pitstop om 'op te vetten'. Sommige van deze reisgenoten hebben hun zomer doorgebracht in Scandinavië of zelfs in de uitgestrekte Russische taiga. Nu zetten ze koers richting Zuid-Europa of Noord-Afrika. En zelfs onder deze dappere en stoere wereldreizigers heb je een soort die echt opvalt. Er is altijd wel een 'baas boven baas', en dat geldt zeker voor de Kanoet of Kanoetstrandloper (*Calidris canutus*). Deze vogelsoort steekt met kop en schouders boven de rest uit, en verdient zonder twijfel de titel van eindbaas.

De ondersoort die in de herfst veel op het Wad ziet, *Calidris calidris islandica*, heeft zijn vorige winter doorgebracht in de delta vópór Mauritanië, en sommigen zijn zelfs tot in Zuid-Afrika gebleven. Nadat ze hun winterverblijf hebben verlaten, maken ze een indrukwekkende reis rechtstreeks naar de Wadden. Deze reis is geen sinecure; het is een lange vlucht zonder onderbreking, waarbij ze hun bestemming bereiken in één keer. Eenmaal aan-

gekomen op de Wadden, moeten ze zich snel 'opvetten'. Ze maken gebruik van de overvloedige voedselbronnen die daar beschikbaar zijn om hun energie voor de volgende etappe op te bouwen.

Broeden in juni

Na hun verblijf op de Wadden maken ze weer een lange vlucht, nu via het noorden van Schotland, naar IJsland. Aan de noordkust van IJsland nemen ze een paar dagen de tijd om weer bij te tanken. Vervolgens zetten ze hun reis voort naar Groenland. Alles bij elkaar genomen is dit een enkele reis van minimaal 10.000 kilometer. Sommige kanoetstrandlopers vliegen zelfs nog verder door naar het Canadese poolgebied. Eenmaal aangekomen in hun broedgebied, meestal rond juni, leggen ze snel drie of vier eieren. Deze worden gedurende ongeveer eenentwintig dagen door de moeder bebroed, terwijl de vader voor het voedsel zorgt.

Na het uitkomen van de eieren neemt moeders de vleugels. Bij de kanoeten is het namelijk altijd een mannenhuishouding! Er zijn geen warme moederdons of lieve zachte piepjes voor de jonge Kanoeten. De verantwoordelijkheid voor het grootbrengen van de jongen ligt volledig bij de vader. De jonge kanoeten moeten snel opgroeien en hun vaardigheden ontwikkelen, want in augustus, slechts enkele maanden later, is het merendeel van de kanoeten alweer terug op de Wadden. Ze moeten snel weer opvetten en klaar zijn voor hun volgende lange reis. Zelfs in de weken dat ze op de Wadden zijn, kan hun foerageertocht gemakkelijk meer dan 800 kilometer bedragen.

De kanoetstrandloper is dan ook wat mij betreft absoluut een eindbaas onder de wereldreizigers. Hun indrukwekkende migraties en unieke broedgedrag maken hen tot een van de meest opmerkelijke en bewonderenswaardige vogels die de Wadden bezoeken.



Puzzel 2

© Rik Brevi

Los op, vul in en stuur het 10-letterwoord op samen met de schiftingsvraag.

1. De wereld is niet alleen verdeeld in werelddelen, maar ook in zoögeografische regio's. Zo noemt men het gebied dat Noord-Amerika omvat het "Nearctisch gebied". Hoe noemt men het gebied (tevens het grootste) waar wij wonen? Het "..... gebied".

2. Vogels die gans hun leven bij dezelfde partner blijven zijn: ("onnozele" is geen goed antwoord)

3. Welke is het grootste lid van de agapornidengroep?

4. Noem de vogel met de langste en de grootste staart.

5. Wat is de munteenheid van Laos?

6. Welke naam geeft men soms ook aan de jacana?

7. Noteer de kleur van het ei van de kuiftinamoe.

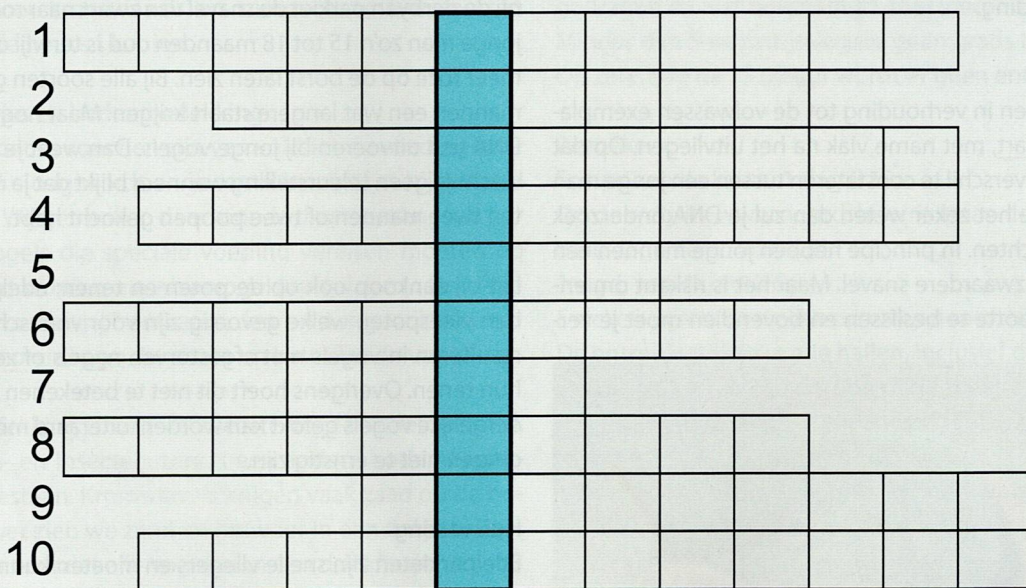
8. Geef een andere naam voor roofvogels (ook roofdieren in het algemeen)

9. De kweker Karl Franke was de peetvader van dit ras postuurkanarie. Dit ras is ontstaan door kruisingen van kleine Parijse Frisés, Noord-Hollandse Frisés, glosters en kleurkanaries. Welk ras bedoelen we?

10. Als je de letters van dit visitekaartje in de juiste volgorde plaatst heb je de naam van de vogel die gezocht wordt.

Schiftingsvraag: Hoeveel soorten (geen ondersoorten) telt de familie van de brilvogels (Zosteropidae, white-eyes)?

Oplossing (uiterlijk tegen 31/ 10/ 2024) opsturen naar redactie Onze Vogels, hbranje@icloud.com



SCHIFTINGSVRAAG ANTWOORD:

Psittacula

De eerste papegaaiesoort die in Europa terechtkwam was een edelparkiet, de Grote Alexanderparkiet. Deze werd in de derde eeuw voor Christus door soldaten van Alexander de Grote vanuit India naar Griekenland meegenomen. Het was in Europa de eerste kennismaking met een papegaaiachtige.

Tekst: Henk Branje

Foto's: Shutterstock, I.van Baal, H.Branje

Vandaag de dag zijn de verschillende soorten edelparkieten in avicultuur bijzonder populair.

Van de edelparkieten, het geslacht *psittacula*, is de halsbandparkiet veruit de bekendste. De andere soorten worden in avicultuur in veel kleinere aantallen gehouden. Zijn populariteit heeft de halsbandparkiet te danken aan z'n goede kweekbaarheid én aan de tientallen mutaties in de prachtigste kleuren. Veel minder gehouden worden de pruimkopparkiet, de derbyanparkiet en de grote alexanderparkiet. Nog veel minder gehouden worden de duifparkiet, de layardparkiet en de langstaart edelparkiet. Het zijn allemaal prachtige slanke vogels met een lange staart, een perfect sluitende bevedering en een mooie koptekening. Een nadeel, zeker wanneer je burens hebt, kan hun luide stem zijn. In totaal worden er momenteel dertien soorten onderscheiden.

Herkomst

In Afrika vinden we de Afrikaanse halsbandparkieten; de andere soorten in India, Nepal, Pakistan, Sri Lanka, zuidoost Azië en Indonesië. Zie afbeelding.

Tips bij aankoop

Jonge vogels hebben in verhouding tot de volwassen exemplaren een kortere staart, met name vlak na het uitvliegen. Op dat moment is er geen verschil te constateren tussen een jonge man of jonge pop. Wil je het zeker weten dan zul je DNA onderzoek moeten laten verrichten. In principe hebben jonge mannen een in verhouding wat zwaardere snavel. Maar het is riskant om enkel op de snavelgrootte te beslissen en bovendien moet je ver-



Verspreidingsgebied edelparkieten

gelijngsmateriaal hebben wil je een en ander goed kunnen vergelijken.

Edelparkieten zijn pas helemaal op kleur na de derde rui, dus wanneer ze zo'n achttien maanden oud zijn! Bij sommige soorten kun je overigens al eerder zien wat man en pop is. Zo verandert bij de derbyan parkiet de snavel van zwart naar rood wanneer de jonge man zo'n 15 tot 18 maanden oud is terwijl de pop dan wat meer roze op de borst laten zien. Bij alle soorten geldt dat jonge mannen een wat langere staart krijgen. Maar nogmaals, laat een DNA test uitvoeren bij jonge vogels. Dan weet je wat je hebt en wacht je geen teleurstelling wanneer blijkt dat ja na 'n jaar wachten twee mannen of twee poppen gekocht hebt.

Let bij aankoop ook op de poten en tenen; edelparkieten hebben vleespoten welke gevoelig zijn voor vorstschade. Vorst kan resulteren in vogels met afgestorven nagels of zelfs stukjes van hun tenen. Overigens hoeft dit niet te betekenen dat er niet met dergelijke vogels gefokt kan worden; uiteraard mits de beschadigingen niet te ernstig zijn.

Huisvesting

Edelparkieten zijn snelle vliegers en moeten kunnen beschikken over een ruime volière. Voor de kleinere soorten als pruimkopparkiet en rosekopparkiet is een volière met een lengte van 4.5 meter prima geschikt. De grotere soorten als de Derbyan en de Grote alexanderparkiet moeten eigenlijk kunnen beschikken over een vlucht van zo'n 6.5 meter.

Aangezien edelparkieten gevoelig zijn voor vorstschade dient hun verblijf dusdanig ingericht te zijn dat de vogels vorstvrij kun-



Grote Alexanderparkiet loro parque

nen overwinteren. Zorg voor dikke zitstokken zodat de tenen er niet helemaal overheen kunnen. Wanneer de vogels slapen zullen de teentjes dan onder de verenlaag beschermd zitten. Overigens zullen enkele graden vorst geen schade aanrichten, maar bij temperaturen onder de vijf graden Celsius mag je problemen verwachten. Met name wanneer de vogels overnachten terwijl ze aan het gaas hangen kan vorst ernstige schade aanrichten.

Voeding

Het basisvoer bestaat uit een zadenmengeling voor parkieten, eventueel aangevuld met wat zonnepitten. Verder lusten edelparkieten graag gekookte bonen, erwten en mais welke in een aparte voerbak verstrekt kunnen worden. Ook groenvoer in de vorm van bijvoorbeeld wortelen, selderie, broccoli, groene kool, vogelmuur en paardenbloem. Als vruchten komen in aanmerking rozenbottel, sinaasappel, druif en appel.

Sterke vogels

Bij goede verzorging en prima huisvesting kunnen edelparkieten best oud worden en wel broeden tot een leeftijd van zo'n twintig jaar!

Wedstrijdvogels?


Edelparkieten zijn niet de gemakkelijkste wedstrijdvogels: van nature zijn ze wat schuw van aard. Het is aan de liefhebber om z'n wedstrijdvogels mooi rustig te krijgen. Ze zijn mijns inziens niet zo geschikt om tentoon te stellen in een kistkooi. Enerzijds vanwege hun schuwheid en anderzijds vanwege hun lange staarten die in een kistkooi al vlug in de knel zou kunnen komen. Liever zou ik zien dat edelparkieten altijd in een kleine vlucht geshowd worden. Ze zullen daar ook zeker beter tot hun recht komen!

In perfecte conditie zijn het vogels die hoge punten zullen scoren, zeker de nog niet gestandaardiseerde soorten. Hun bevedering zit doorgaans bijzonder strak en vogels die gezond uit hun ogen kijken zullen om de punten vragen!



Grote Alexanderparkiet, gefotografeerd in Nepal


PAPEGAAIACHTIGEN




Pruimkopparkiet



Duifparkiet



Derbyanparkiet, pop



Layardparkiet



Grijskopedelparkiet



Roseborstparkiet




Layardparkiet



Derbyanparkiet, man



Blyth's edelparkiet, © Alexia Morris




Echo of Mauritius parkiet, © shutterstock



Duifparkiet



Halsbandparkiet



Malakka of langstaart edelparkiet,
© Iggino van Baal

VOGEL 2025

De Nederlandse Kampioenschappen van de NBvV

Inbrengen van vogels maandag 13 januari

Geopend voor publiek donderdag 16 t/m zaterdag 18 januari.

© NBvV

Het programma

Op maandag 13 januari is de inbreng van de vogels van 14.00 tot 20.00 uur

Op dinsdag 14 januari wordt er gekeurd

Donderdag 16 januari is de hal open van 09.00 uur tot 20.00 uur

Vrijdag 17 januari is de hal open van 09.00 uur tot 20.00 uur

Zaterdag 18 januari is de hal open van 08.00 tot 16.00 uur

De officiële opening voor genodigden is op vrijdag om 10.30 uur.

De uitgifte van de NBvV-verkoopvogels is om 14.30 uur.

De uitgifte van de wedstrijdvogels begint om 16.00 uur.

Deelname

Aan deze Nederlandse Kampioenschappen kunnen alleen leden en jeugdleden van de NBvV deelnemen.

Inschrijving voor de wedstrijd kan vanaf 18 november t/m zondag 22 december 23.59 uur. Inschrijven kunt u via de website; www.nbv.nl

Let op! Na betaling is uw inschrijving definitief en kan NIET meer gewijzigd worden.

Inschrijving voor de NBvV-vogelverkoopklasse kan vanaf 18 november t/m zondag 22 december 23.59 uur. De inschrijving staat óók open voor niet-deelnemers aan de show. Inschrijven kunt u via de website; www.nbv.nl

Inschrijving voor de Vogelbeurs met marktkramen is tijdens deze editie van Vogel ook mogelijk. Zie voor meer info www.nbv.nl

Inschrijven wedstrijdvogels

- Log in met uw inloggegevens van Vogel 2024 of..... wanneer u voor de eerste keer meedoet in Hardenberg; maak een account aan. Op de website staat een uitgebreide handleiding.
- Het gemakkelijkst is om via "zoek klasse" de vogelgroep in welke u wilt inschrijven aan te klikken, om vervolgens de kleur of soort te kiezen.
- Alle gegevens worden dan automatisch ingevuld. Vervolgens kunt u aangeven of u een stam, stel of enkelingen inschrijft



(u kunt hier direct het aantal opgeven). Dan nog het verzekeringsbedrag per vogel, inclusief kooi invullen en op "toevoegen" drukken. Uw inschrijving is klaar. De betaling via Ideal maakt de inschrijving definitief Op 22 december 23.59 uur sluit de inschrijving voor de wedstrijd Vogel 2025

• Daarnaast is er de mogelijkheid voor het inschrijven van verkoopklasse vogels. Let op dat voor de verkoopklasse uw gegevens en machtiging opnieuw ingevuld en bevestigd moeten worden! U kunt daarna niets meer wijzigen!

• U ontvangt direct na inschrijving een email met inschrijfbestemming.

• Vergeet u vooral niet:

- Indien uw vogels zijn geringd met ringen van een andere organisatie dan de NBvV, het bewijs van lidmaatschap (kweeknummer) of afgifte ringenlijst ,

- Entverklaringen (bij de vogels uit groep 33 en Uitheemse grondvogels en van groep 15.100 t/m 15.125 Europese grondvogels, wanneer dit bij afwezigheid van vogelgriep toegestaan is). En buitenlandse inzenders dienen hun EU-gezondheidsverklaring af te geven.

• Uiterlijk 11 januari ontvangt u de kooinnummers, het inschrijfformulier en een polsbandje (minimaal 5 vogels) thuis per post.

U vindt de website op: www.nbv.nl

Indien u toch problemen ondervindt bij het inschrijven, kunt u een mail sturen naar nbv.vogel@gmail.com met vermelding van de hulpvraag en uw telefoonnummer.

Jeugdleden

Je bent jeugdlid tot het moment dat je 17 jaar wordt. Dit betekent voor Vogel 2025; als je op 31 maart 2025 nog geen 17 jaar bent, dat je dan nog jeugdlid bent.

Uit reacties van vele jeugdleden op dit besluit is gebleken dat ze liever met de senioren mee willen wedijveren. Tijdens het inschrijven kun je kiezen, of je als junior- of seniorlid wilt deelnemen.

Kooisoort

Via het inschrijfprogramma kunt u direct zien in welke soort kooi de vogel geplaatst wordt. Gekozen is voor een kooisoort per groep. De keuzemogelijkheid is dus niet meer aanwezig.

Dit kan betekenen dat waar in bepaalde groepen vogels qua grootte erg verschillen, dit tot problemen kan leiden. We hebben hier zo goed mogelijk rekening mee gehouden, maar sluiten niet uit dat er vogelsoorten zijn die in een te kleine kooi worden ondergebracht. Indien u van mening bent dat de kooi te klein is, horen wij dit graag. U kunt dan een mail sturen naar nbvfvogel@gmail.com

Voor Vogel 2025 is de keuzemogelijkheid bij de vorm- en postuurkanaries, zoals voorgeschreven in het vraagprogramma wederom mogelijk. Dit is in het digitale inschrijfprogramma verwerkt.

Huurkooien

Het is mogelijk om kooien te huren. Dit kunt u aangeven bij de opgave van de vogels. Nieuw dit jaar is dat we kartonnen universeelkooien gaan gebruiken voor de vogels die daarin gehuisvest kunnen worden, zoals de kanaries en kleine tropen. Huurkooien voor kromsnavel en sommige andere soorten zijn de bekende houten kooien.

Voer, drinkflesjes en bodembedekking

Alle kooien moeten voorzien zijn van voldoende voeding voor drie dagen. Elke dag wordt er gecontroleerd of er bijgevoerd moet worden. Wij gebruiken daarvoor de diverse mengsels per vogelsoort. Vogels die speciale voeding vereisen moeten op tijd aangemeld worden via nbvfvogel@gmail.com. De afdeling "Speciale voeding", ontvangt dan uw aangereikte speciale voeding, voorzien van uw naam en betreffende vogelkooi-nummer.

De bodembedekking is voor de meeste vogels schelpenzand. Voor vruchten- en insecteneters is een andere bodembedekking ook toegestaan. Kromsnavel krijgen vaak zaad op de bodem, maar liever zien we zand en het voer in een bakje.

De organisatie voorziet alle vogels van een drinkflesje.

Fotografen

Jaarlijks zijn er enkele fotografen na de keuring in de hal om wedstrijdvogels te fotograferen. De foto's worden gebruikt voor publicaties en technische dagen. De vogels worden niet in de hand genomen. Deelnemers die dit niet willen kunnen een mail sturen naar nbvfvogel@gmail.com

De inbreng van de vogels

Op maandag 13 januari starten we met de inbreng van de wedstrijd- en de verkoopvogels vanaf 14.00 uur tot 20.00 uur. De deelnemers kunnen voor de hal parkeren en de vogels binneng brengen via Entree 3. Ook de overige dieren gaan via deze entree. De keuze om op maandag de inbreng te houden ligt in de wens om het evenement korter te laten duren voor de dieren. Dit was ook eens wens van liefhebbers van kwetsbare tropische vogels.

Voor een routebeschrijving waarbij u naast de Entree kunt parkeren, raadpleeg www.nbv.nl

Voor verenigingen die een gezamenlijk transport gaan organiseren is het verstandig om van te voren contact op te nemen via nbvfvogel@gmail.com. Uw vereniging wordt dan met voorrang geholpen.

Wat kost het?

Deelnemers:

Wedstrijdvogels € 5,50 per vogel

Jeugd € 2,75 per vogel

Verplichte catalogus € 11,-

Administratiekosten per inzending € 4,-

Huurkooien zijn ook beschikbaar à € 3,- per kooi. De klapkooien en voliëres die door de organisatie beschikbaar gesteld worden zijn gratis.

Entree voor deelnemers

Bij 5 wedstrijdvogels of meer, alle dagen vrij entree. U ontvangt 1 polsbandje, geldig voor drie dagen, mits om de pols gedragen en niet beschadigd. Hier wordt op gecontroleerd.

Minder dan 5 wedstrijdvogels, geen gratis toegang.

Op zaterdag na 15.00 uur wordt er geen entree meer gegeven.

Bezoekers

Entree aan de kassa: 1 dag € 12,-

Op de website www.noordshow.nl staan de prijzen over meerdere dagen enz. vermeld.

Jeugd: van 4 t/m 12 € 8,-

E-tickets zijn te bestellen op www.noordshow.nl

De entree is geldig in alle hallen, inclusief de kippen, konijnen, cavia's, sierduiven, kinderboerderij, speeltoestellen enz....

NBVV-Catalogus € 12,- Alleen verkrijgbaar bij NBVV-verkoop-punt.

Uit oogpunt van verstoring kunnen huisdieren, waaronder honden en katten, niet toegelaten worden.

Parkeren is gratis op alle dagen

Zowel de deelnemers als de bezoekers kunnen gedurende het gehele evenement gratis parkeren.

Verkoop van vogels

Ook dit jaar is er de mogelijkheid om EK-vogels (geringd met uw NBVV-ring) via de NBVV te koop aan te bieden. Zowel deel-

nemers aan de show, als niet-deelnemende NBvV-leden kunnen vogels te koop aanbieden. Een lijst van de verkoopvogels wordt in de catalogus afgedrukt. Aanmelden voor verkoopvogels gaat via de website vanaf 18 november tot en met 22 december. De verkoopvogels komen in gratis kooien van de NBvV. De vergoeding die de NBvV daarvoor vraagt is 10% van het verkoopbedrag tot maximaal 100 euro per kooi en eenmalig 5 euro administratiekosten over uw hele inzending.

Prijzenschema

Per groep zijn er drie prijzen te verdienen. Kampioen, Zilver en Brons. Zowel bij de Enkelingen, Stellen als Stammen. De minimale punten die daarvoor benodigd zijn: Bij de Senioren en de Jeugd voor Enkelingen 90, Stellen 180 (bij drie of meer punten verschil, geen prijs) en Stammen 360 dit is incl. eenheidspunten. Per prijswinnaar wordt een verzamelprijs uitgereikt.

De prijswinnaars staan in de catalogus vermeld en worden vooraf bekend gemaakt.

De uitgifte van de keurbriefjes via de mail

U ontvangt de digitale keurbriefjes per mail, uiterlijk op 15 januari 9:00 uur.

De catalogus ontvangt u bij de entree op vertoon van het deelnameformulier.

Nieuw!!! De Grote prijzen van Nederland (100 euro en een Oorkonde, aangeboden door KV Ornithophilia) worden er bepaald voor:

Beste deelnemer

Voor alle deelnemers met minimaal 5 vogels.

Als er meerdere deelnemers zijn met gelijke punten doortellen naar 6 t/m10 vogels.

Beste deelnemer Jeugd

Voor alle jeugddeelnemers met minimaal 5 vogels.

Als er meerdere deelnemers zijn met gelijke punten door tellen naar 6 t/m10 vogels.

De NBvV stelt twee prijzen (€ 50 en een oorkonde) beschikbaar voor het beste District en de beste Vereniging.

Beste afdeling minimaal 5 deelnemers met de beste 5 vogels per deelnemer.

Als er meerdere afdelingen zijn met gelijke punten door tellen naar 6 t/m 10 vogels.

Beste District alle deelnemers met 5 vogels per deelnemer.

Als er meerdere districten zijn met gelijke punten door tellen naar 6 t/m 10 vogels.

Oorkonde Bijzondere eigen kweek

Deelnemers die een vogel aan willen melden voor erkenning kunnen zich aanmelden via nbvfvogel@gmail.com

Bondsstand

In de wedstrijdhal staat de bondsstand. Bezoekers kunnen zowel bij de entree als in de bondsstand een catalogus kopen, informatie inwinnen over de bond, clubartikelen kopen, maar ook vragen stellen op gebied van Dierenwelzijn en Wetgeving.

Reclamaties

Voor vragen of klachten over de keuring en de toegekende prijzen kunt u zich tijdens de show bij de Bondsstand, afdeling KMV, vervoegen.

Uitkooien

Voor een snelle uitgifte is het van belang dat de inzenders tussen 15.00 uur en 16.00 uur de transportmaterialen in Hal 7 brengen en zelf ook in de hal aanwezig blijven. Alle inzenders verzamelen zich in Hal 7 en wachten aldaar op de aanwijzingen van de medewerkers. Voor een routebeschrijving waarbij u naast de Hal kunt parkeren, raadpleeg www.nbv.nl

Bereikbaarheid

Evenementenhal Hardenberg, Energieweg 2, 7772 TV Hardenberg

Deelnemers! Kijk eerst op www.nbv.nl voor een route naast de hal.

De wedstrijdorganisatie is bereikbaar op 0630741185

Voor een routeplan, parkeermogelijkheden, halindeling enz. kijk op www.nbv.nl en volg ons via de Facebook-pagina van de NBvV.

Tenslotte hopen wij dat u na afloop terug kunt zien op een succesvol en geslaagd VOGEL 2025!



ZONDAG
3 November
Van 08.30 tot 11.30 uur.

De grootste Vogelbeurs met TT
van Zuid Nederland
georganiseerd door EKV'51 Venlo

Manegehal Op de Renbaan

Manegeweg 18 5916 NB Venlo
Gelegen nabij de oude grensovergang
Venlo - Herungen
Tegenover de Rotterdam - Rijn - Pijpleiding

Entree €5,00

Verkopers reserveren a € 5,- p/m.
Verkoop alleen vanuit TT kooien.

Info@vogelvenlo.com
Reserveren via www.vogelvenlo.nl



@vogelvenlo


Alle begin is moeilijk 7

© Joop Willink (†)

Oud-keurmeester Joop Willink schreef in het bondsblad "Vogelvreugd" van de voormalige ANBvV tot aan zijn dood maandelijks een column onder de titel "Alle begin is moeilijk". Veel van deze artikelen zijn voor de vogelhobby nog steeds actueel. De actuele artikelen worden om de twee maanden, na bijwerking door Jos Beijers, geplaatst in "Onze Vogels".

Breng de vogels op een goede wijze naar show

We naderen langzaam maar zeker het tentoonstellingsseizoen. Dat kunnen we ook zien aan onze vogels. We kunnen nu al een selectie maken van vogels die we straks op de wedstrijden kunnen inzenden. Wat voor vogels het ook zijn, ze moeten nu hun kwaliteiten laten zien. Voor de zangkanaries ligt het iets anders. Hoewel de mannen volop aan het oefenen zijn, kun je nog niet horen wat de kwaliteiten zijn. Daar moeten we nog heel even op wachten. Maar de kleur- en postuurkanaries, exoten en parkieten zijn afgeruid of tenminste bijna afgeruid en laten hun kwaliteiten zien. Er zullen best nog wat vogels zijn met ruipunten aan de kop. Kuifkanaries zullen deze ruipunten nog lang laten zien in hun kuif. Maar eind oktober moeten de meeste vogels „klaar” zijn. Mochten er vogels zijn die verder goed zijn maar bij de eerste keuringen nog een enkel ruipuntje laten zien, werk deze dan weg. Als je ze laat zitten vallen ze wellicht buiten de prijzen, terwijl we met een natte vinger deze ruipuntjes voorzichtig weg kunnen werken. Door het (zacht) wrijven met een natte vinger over de ruipuntjes laten de schachtjes los en komen de veertjes vrij. Je moet er iets voor doen om de vogels op zijn best voor de keurmeester te laten komen. Het is niet voor niets een 'show'. De vogels moeten er op hun paasbest uitzien. Wil je op de wedstrijden suc-



Vogelshow aankleding

ces hebben met je vogels, dan moet je daar zelf ook aan meewerken. Wanneer je er alles aan hebt gedaan om de vogels zo goed mogelijk op de keuring te brengen, dan moet de vogel de rest doen. Lukt het dan op de een of andere manier niet om in de prijzen te vallen (dat is tenslotte maar voor enkele vogels weggelegd), dan kun je jezelf niets verwijten. Maar het is vervelend wanneer op de keurbrief staat dat de vogel nog ruipunten heeft, of een vuile staart of wat dan ook, dat je van tevoren had kunnen oplossen. Dan ligt het niet aan de vogel dat er geen prijs valt. Dan is dat je eigen schuld.

Vaak te zien

En denk nu niet dat zoiets niet zo vaak voorkomt. Elke keuring zie je weer vogels, waarvan het lijkt of ze de avond van tevoren nog uit de vlucht zijn gevangen. Vuile of beschadigde bevedering, vuile pootjes, wild in de kooi fladderend en dat soort zaken meer. Het is jammer om je vogels op die manier tentoon te stellen. Je kunt dan niet verbaasd zijn met weinig verheffende punten voor een dergelijke vogel. Dat lijkt me voor jezelf niet prettig, maar ook niet voor degene die een dergelijke vogel moet keuren. De keurmeester zal er heus

wel rekening mee houden wanneer hij of zij bijvoorbeeld een Gibber Italicus of een Makige op tafel krijgt met een iets vuile of rafelige staart. Van die vogels wordt verwacht die ze de staart tegen de zitstok drukken. Dan kan het vaak niet anders dan dat de staart wat vuil wordt. Maar degene die keurt kan best zien of een vogel verzorgd in de kooi is gegaan of niet. Als je vogels ziet met 'klompjes' vuil aan hun voeten, dan is het duidelijk dat aan die vogels niets gedaan is om ze showklaar te maken. Sorry hoor, maar voor mij hoeven deze vogels geen punten te krijgen. Het is overigens ook geen gezicht voor het publiek. Het getuigt van weinig vogelliefde, dus niet meer doen. We willen graag zoveel mogelijk vogels op de wedstrijden. Maar niet van dit soort vogels.

Goed uitkijken

Intussen hebben we ons vogelbezit goed bekeken en hebben we het broedmateriaal voor volgend seizoen zo ongeveer uitgezocht. Zijn er tekorten (of tekortkomingen) dan moeten die aangevuld worden. Tijdens de komende shows kun je dan uitkijken waar goede vogels zitten in de soort die je zoekt. Leg contact met de kwekers van deze vogels voor de aanschaf



Keurmeesters Welten en van Weert in actie

van goede vogels. Die hoeft je niet meteen te hebben. Het is soms goed om vogels te bestellen zodat je na het tentoonstellingsseizoen kunt kiezen uit de beste vogels die

een dergelijke kweker over heeft. Ga niet af op een enkele succesvogel. Je moet het vooral hebben van kwekers die over de hele lijn goede punten behalen. Maar je

moet in de eerste plaats proberen om uit de betere eigen vogels het broedmateriaal te selecteren. Op die manier kun je de goede eigenschappen van de vogels bewaren. Zorg voor familieteelt. Geen broer x zuster, maar wel broer x halfzuster (en omgekeerd) neef x nicht, oude man x dochter enz. Je hoeft niet zo snel bang te zijn voor inteelt. Maar je kunt op die manier wel de goede eigenschappen van je eigen stam vogels behouden. Helaas is het zo dat ook de foute eigenschappen hierdoor kunnen worden versterkt. Maar dat weet je van tevoren. Als je nieuwe vogels aanschaft om deze in je eigen kweeklijn in te brengen, doe dat dan voorzichtig. Denk niet: ik heb een mooie man gekocht, die laat ik maar meteen paren aan zoveel mogelijk eigen poppen. Dan kun je best geluk hebben, maar ook veel pech. Probeer die man op enkele goede poppen. Een tweede jaar kun je, als het goed gaat, meer poppen bij de man gebruiken.

**Nationale
Ornithologische
Federatie**



**Fédération
Ornithologique
Nationale**

3rd OPEN NOFON CHAMPIONSHIP

Tentoonstelling van kleur-, sier-, en zangvogels

December 21 - 22, 2024

GC Klein Boom Mechelbaan 604, B 2580 Putte

Info: www.nofon.be

mail: nofonvzw@gmail.com

COM Mondial in België, 2026

© Het BBM bestuur

Beste Nederlandse vrienden vogelliefhebbers,

Sommigen van jullie hebben het wellicht al gehoord: in 2026 zal de COM Mondial plaats vinden in België, namelijk in Marche-en-Famenne. Marche-en-Famenne is een stadje in de provincie Luxemburg en ligt zeer centraal in Wallonië, prima bereikbaar vanuit Nederland, Duitsland, Groothertogdom Luxemburg en Frankrijk. Marche-en-Famenne ligt op ongeveer anderhalf uur met de auto van Brussel (of Zaventem luchthaven) of op vijf kwartier van Maastricht.

Met een wereldkampioenschap 'in de buurt' en niet steeds in Spanje, Italië of Portugal hopen wij natuurlijk op een grote aanwezigheid vanuit Nederland, zowel wat betreft het deelnemen aan de show, als het bezoeken van de show. Wij horen dat ook jullie bond probeert om ervoor te ijveren dat zoveel mogelijk Nederlanders zowel aan jullie nationaal kampioenschap als aan de Mondial zouden kunnen deelnemen. Bedankt daarvoor!

Vanuit Nederland kan het een mooie dagtrip worden. Maar ... waarom een bezoek aan de Mondial niet combineren met een weekendtrip in de Ardennen? Nu hoeven wij Nederlanders de Ardennen niet te leren kennen: op sommige plaatsen wordt er meer Nederlands dan Frans gesproken.

Marche-en-Famenne ligt op 18km van Durbuy, op 25km van La Roche-en-Ardenne, op 13km van Rochefort, ... allemaal plaatsjes die bij menige Nederlander bekend in de oren klinken. De Famenne is een geografische streek in België, die deel uitmaakt van het grotere geheel, de zogenaamde Fagne-Famenne. De Fagne en de Famenne worden van elkaar gescheiden door de Maasval-

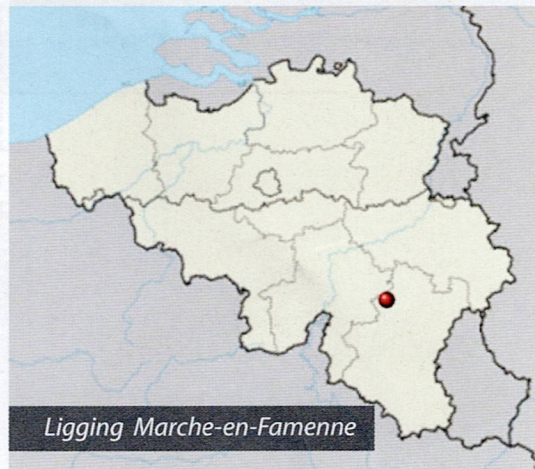
lei. De Famenne ligt ten oosten van deze rivier.

De Famenne is een natuurlijke depressie die begrensd wordt door:

- het plateau van de Condroz in het noorden (volgens de lijn Dinant, Ciney, Durbuy),
- de Ardennen in het zuidoosten (volgens de lijn Beauraing, Rochefort, Marche-en-Famenne)
- en de Maasvallei in het westen.

De streek heeft een gemiddelde breedte (gemeten van noord naar zuid), van ca. 20 km en versmalt in noordoostelijke richting. In het zuiden vormt een smalle kalksteenrichel, de Calestienne (uit het Midden-Devoon), waarin de rivieren Lesse en Lhomme indrukwekkende grotten hebben uitgesleten (onder meer te Hansur-Lesse en Rochefort), de overgang naar de Ardennen.

Marche-en-Famenne is het belangrijkste verkeersknooppunt en verzorgingscentrum, en geldt als onofficiële hoofdstad van het gebied.




Ligging Marche-en-Famenne

Naarmate de tijd vordert zullen wij op onze website (www.mondialbelgium2026.be) op de pagina 'Bezoek onze regio' steeds meer informatie publiceren over wat een bezoekje waard is in de regio rond Marche-en-Famenne. Terwijl de vogelliefhebbers de show bezoeken kunnen de wederhelften en familie eventueel een toeristische uitstap maken in de omgeving? Een win-win situatie!

De organisatie van onze Mondial in 2026



Luchtfoto Marche-en-Famenne



WEX (Wallonie Expo)

is in deze zin bijzonder dat ze niet berust bij een landelijke federatie, zoals de NBvV in Nederland. Neen, een aantal individuen uit clubs die een COM show inrichten in België, hebben de koppen bij elkaar gestoken en een organisatiecomité opgezet. Er werd daartoe een aparte VZW (Vereniging Zonder Winstbejag) opgezet en die heet 'Belgian Bird Mondial vzw' (BBM). Onder het motto 'Samen naar een Belgische Mondial' roepen we de hulp in van alle clubs en vogelliefhebbers, in eerste instantie uit België maar ook mensen en clubs uit de omliggende landen zijn welkom.

Wij gaan ons uiterste best doen om er een goede Mondial van te maken. We hebben reeds een mooie locatie gevonden met de paleizen van de WEX (Wallonie Expo) in Marche-en-Famenne, we zullen zorgen voor voldoende licht om de vogels in al hun pracht en praal te kunnen bewonderen, en we gaan zeker

onze bezoekers niet vergeten en plaats voorzien voor een cafetaria met voldoende tafels en stoelen om zich even neer te zetten bij een hapje en een drankje. Dat laatste is niet gangbaar in de zuiderse landen en hebben we de voorbije jaren toch moeten missen.

Als nieuwe VZW hebben wij natuurlijk geen fondsen en toch is het zo dat er bij de organisatie van een Mondial al heel wat geld moet gependend worden vooraleer de eerste inkomsten binnen komen. Dat heeft dan voornamelijk te maken met voorschotten voor de locatie zelf, hotels voor keurmeesters, buitenlandse begeleiders COM/OMJ, etc. En daartoe hebben we een Crowd Lending opgezet: de bedoeling is dat clubs, individuele vogelkwekers en sympathisanten een bijdrage storten om het nodige startkapitaal op te bouwen. Op regelmatige basis wordt een nieuwe stand van de Crowd Lending op de website gepubliceerd. Het doet ons plezier vast te stellen dat er ook reeds uit Nederland werd gestort.

We spreken over Crowd Lending en niet over Crowd Funding omdat het inderdaad de bedoeling is om dit als een lening te zien. We hebben een budget opgesteld waarop we hopen een bepaalde winst te kunnen realiseren. Na afsluiten van de Mondial zal deze winst verdeeld worden tussen enerzijds de clubs die vrijwilligers leverden om te komen helpen bij de werkzaamheden vóór, tijdens en na de Mondial, en anderzijds de clubs, vogelkwekers en sympathisanten die de Crowd Lending gespijsd hebben. De bedoeling is dat zij hun geld achteraf terugkrijgen met een deeltje winst.

Garanties kunnen we niet geven. We hebben ons budget berekend op 8.000 betalende bezoeken aan de Mondial (in januari 2024 in Talavera de la Reina waren het er 25.000, maar dat lijkt ons wat te ambitieus voor België). Maar mochten zich nu extreme winteromstandigheden voordoen waardoor we maar 5.000 bezoekers kunnen verwelkomen, dan zullen we waarschijnlijk wel met een verlies

eindigen en dat verlies moet dan opgevangen worden door de Crowd Lending. We willen echter niet doemdenken – de voorbije jaren hebben we trouwens geen echt strenge winters meer gehad – dus we hopen op een succesvolle Mondial!

Er hebben zich reeds mensen uit Nederland aangemeld om een handje te komen helpen. Voor liefhebbers uit Limburg of het zuiden van Noord-Brabant is Marche-en-Famenne helemaal niet zo ver weg. Ook uit het Groothertogdom Luxemburg en uit het Noorden van Frankrijk zullen we een aantal medewerkers mogen verwelkomen. En op sommige dagen zal dat nodig zijn: we hebben berekend dat er op die dagen een behoefte is aan 180 medewerkers en daar komen dan nog eens een 80-tal buitenlandse begeleiders bij. Iedereen is welkom, en iedere vereniging zal op dezelfde manier vergoed worden en mee delen in een deel van de winst.

Tegen de tijd dat dit artikel verschijnt in jullie maandblad zal op de 'Medewerkers' sectie van onze website een pagina beschikbaar zijn waarop ieder zich kan aanmelden als vrijwilliger en aangeven wanneer en voor welk soort taken hij/zij zich wil inzetten. Zo kunnen we er met zijn allen een mooie Mondial in de noordelijke landen van maken! Wij hopen op een talrijke deelname vanuit Nederland!

Het BBM bestuur

Keurmeester 167



De keurmeester is soms een ware kunstenaar. Al was het maar omdat naast het schrijven er ook getekend wordt. Zo passen keurmeesters tropische vogels en parkieten de afbeelding op de keurbrief soms eigenhandig aan met tekeningonderdelen.

Louis van Kelckhoven

Het plaatje op het gele tropenbriefje is immers makkelijk aan te vullen met de koptekening van een bichenowastrilde of kop- en wangtekening van een rijstvogel. De keurbrief grote parkieten en (dwerg)papegaaien laat zich eenvoudig verfraaien door er een voorhoofdsbandje of schoudervlek bij te tekenen. Dit alles om de beoordeling van de vogel voor de inzender zo duidelijk mogelijk te maken.

Zoals bekend hebben de drie standaardvogels, zebra-vink, gouldamadine en Japanse meeuw, een eigen keurbrief. Met ingang van dit keurseizoen mogen speciaalclubs voor hun eigen shows gebruikmaken van keurbrieven voor (wat we maar even zullen noemen) hun doelgroepvogels. Denk aan Europese cultuurvogels en Australische/Afrikaanse prachtvinken. De Japanse meeuwclub

(JMC) en overige lonchura's kan gebruikmaken van keurbrieven met afbeeldingen van (noem maar wat) zilver- en loodbekken, rietvinken of rijstvogels.

De aanleiding is dat bij speciaalclubs veel vogels van dezelfde soort worden geshowd, zoals rijstvogels, kleine barsijzen of spitsstaartamadines. Om te voorkomen dat de keurmeester op elke keurbrief tekeningonderdelen en verlengde staartpennen bij moet gaan tekenen, worden keurbrieven gemaakt met daarop afbeeldingen van veel ingezonden tentoonstellingsvogels. Dat maakt het plaatje voor de liefhebber, die zijn eigen vogel terugziet op de keurbrief, aantrekkelijker. Voor de keurmeester wordt het eenvoudiger om soort specifieke kenmerken op de keurbrief te beoordelen.

De plaatjes van deze vogels worden door speciaalclubs aangeleverd. Nadat de Technische Commissie tropen & parkieten de afbeelding akkoord heeft bevonden gaat deze naar het bondsbureau. Daar wordt er een keurbrief van gemaakt die van de NBvV website gedownload kan worden. Hoewel in eerste instantie bedoeld voor shows van speciaalclubs, staat het organisaties van

andere shows waar veel vogels van dezelfde soort ingeschreven worden, vrij om deze gepersonaliseerde keurbrieven te downloaden en te gebruiken.

Voor het nieuwe seizoen is het lichtgele keurbriefje voor grote parkieten, (dwerg)papegaaien en kleurgrasparkieten aangepast. De derde rubriek, bevedering, is verplaatst naar boven. Daar staat nu: formaat, model, houding, bevedering en conditie. De tweede rubriek wordt 'grootte en vorm van kop, kuif en snavel'. De derde rubriek heet nu poten; zijn tenen en nagels compleet? De puntenwaardering is niet veranderd. Die blijft in de eerste drie rubrieken van bovenaf: 30, 10 en 5.

KEURLIJST GROTE PARKIETEN, (DWERG) PAPEGAAIEN EN KLEURGRASPARKIETEN

INZENDER: _____

KLEURSOORT: _____

man / pop

NEEDERLANDSE BOND VAN VOGELLIEF



Bemerkingen: _____

Gekurd volgens schaal nr.		Ring nr.	Kooi nr.
1	2		
30	30	Formaat, model, houding, conditie en bevedering	
10	10	Grootte en vorm van de kop, kuif en snavel	
5	5	Poten	
20	55	Kleurregulariteit en kleurdiepte	
35	...	Kop-, vleugel-, staart- en lichaams-tekening	
Totaal			
Eenheidspunten			
Totaal Generaal			

Behaalde prijs: _____

Datum: _____

Veranderingen maken deze keurlijst De keur

In de keuken van... Ado Schellekens in Terheijden

Ado Schellekens heeft een brede interesse in vogelsoorten.
Dat blijkt uit de verschillende vogelsoorten die z'n volières bevolken.

© Henk Branje

Ado Schellekens

De eerste ervaring met vogels had Ado op z'n elfde, halverwege de jaren '70. Een vriendje woonde thuis op een boerderij waar de oudste broer valkparkieten, kakariki's en goudfazanten hield. Ado was meteen 'verkocht. Op z'n elfde vroeg hij of hij een volière mocht bouwen. Vader, die vroeger zelf ook jarenlang tropische vogels had gehouden, vond dat een goed idee. Moeder vond 't ook prima, haar vader had in het verleden wildzang. Toen is Ado begonnen met z'n eerste vogels: valkparkieten, Japanse meeuwen, zebra-vinken en grasparkietjes.

Al vrij vlug kwamen er parkieten en kwam er een extra volière bij. Voor het raam van een dierspeciaalzaak in Breda zaten agaporniden: personata's. Ado vond ze geweldig. Omdat de agaporniden niet konden opschieten met de valkparkieten kwam er wéér een volière bij. Tijdens z'n studie op het conservatorium had Schellekens nog steeds vogels; vanwege de bouw van een muziekstudio werden de oude volières echter opgeruimd en alle vogels verkocht. In 2000 werd weer een volière gebouwd en gestart met drie koppels personatus en een gele halsband.

Tijdens een bezoek aan het voormalig NOP in Veldhoven maakte Ado kennis met een grote doorloop volière met parkieten. Dat leek hem wel wat. Dus thuis een grote vlucht gemaakt van 58 m²; daar kon een en ander rondvliegen. De grote volière werd niet per se voor de kweek gebouwd, maar was meer bedoeld als 'n gezelschapsvolière. Achter de volière was er nog wat ruimte vrij en daar werd een verblijf gebouwd voor jufferkraan-



Von der Deckens tok

vogels. Weer wat later werd een kleine kas gebouwd; daar zit momenteel een kweekkoppel Von der Decken tokken, een koppeltje indische dwergooruilen en een koppel roulrouls.

Een tijdlang hield Ado ook een koppel Zilverwang neushoornvogel in een aparte volière van 11 bij 4 bij 3 meter hoog; dat ging echter niet goed met de burens.... Die konden het geluid van de neushoornvogels niet echt waarderen.

Na 'n paar jaar werden de zilverwangen dan ook verkocht en kwamen er brilbissen en hamerkoppen voor in de plaats met 'n kerkuil.

Maar....Ado kreeg nieuwe burens die zich al snel ergerden aan het geluid van de brilbissen.... Deze werden vervangen door een kleine kolonie koereigers. Vanwege de rel met de burens en inmenging

van de gemeente moest deze volière worden verkleind; er was namelijk teveel bebouwd op het perceel. Een kleinere volière betekende dat de Hamerkop ooi-evaars en de Koereigers weg moesten. En de burens.... die zijn verhuisd.

Momenteel is alles pais en vree. 'n uur na zonsopgang en 'n uur voor zonsondergang is het effe wat rumoerig van met name de parkieten.

Ado hoeft zijn passie niet alleen te beleven. In 2016 leerde hij Monique kennen. Zij was nooit zo'n fan van vogels in kooitjes, maar toen ze de vrijheid van de vogels in de gezelschapsvolières zag, was ze al snel om. Vooral de Witwang toerako's zijn bij haar favoriet. Al snel kwam er een verdeling in de dagelijkse zorg van de dieren. Daarnaast is Ado degene die over




Witoortoerako



Bourk's parkiet



Von der Deckens tok



Pruijkopparkiet, man



Patagonische rotsparkiet



Rosekaketo

voeding en huisvesting gaat en Monique degene die de medische zorg en eventuele handopfok van de dieren op zich neemt.

De kleine kas

De glazen kas meet zo'n drie bij drie meter en is ingericht als een mini-oerwoud; de ruimte kan goed verwarmd worden. Ze huisvest 'n koppel Von der Decken tokken, 'n koppel roulrouls en 'n koppel Indi-sche dwerg ooruiltjes. Bovendien enkele schildpadden.

De Von der Decken Tok is een bijzondere vogelsoort. Deze tok behoort tot de familie van de neushoornvogels welke er om bekend staan dat de pop zich laat inmet-selen wanneer ze gaat broeden. De pop bebroedt de eieren en de man voert haar gedurende het broedproces en ook wan-neer de jongen nog klein zijn. Wanneer de man te veel moeite moet doen om moeder en kroost van voer te voorzien, breekt de pop uit haar vrijwillige gevan-genis en gaat helpen met voeren.

Ado heeft z'n Von der Decken tokken ge-vonden via " Stichting de neushoornvogel' in Dodewaard. Men had er een jonge pop en een wat oudere man beschikbaar. Het mannetje verkeerde echter in 'n heel slechte conditie en het werd daarom naar binnen gehaald. De vogel heeft dertien maanden binnen gezeten en pas toen kon hij weer goed vliegen en werd hij te-ruggezet bij de pop. 't Klikte meteen pri-ma. Alleen met de jongen liep het telkens niet goed af. Sinds twee jaar zit er een ander mannetje bij de pop. Dat ging vanaf het begin prima en sindsdien broeden de vogels twee keer per jaar. Wanneer het mannetje het te druk heeft met voeren breekt de pop uit het nest. Dat is de nor-male gang van zaken in de natuur. Maar wanneer het in Nederland behoorlijk koud is gaat 't echter niet goed omdat de jongen het dan veel te koud krijgen wan-neer moeders het nest verlaat. Daarom moet er iets verzonnen worden om even-tueel de jongen bij te kunnen verwarmen of vanaf dat moment met de hand groot te brengen. In maart en oktober wordt er gebroed; van de vier eitjes die doorgaans gelegd worden krijgt men meestal wel enkele jongen op stok. Twee van die jon-

gen zijn ooit tentoongesteld op de BEO in Oirschot.

De grote volière

De grote volière achter het huis meet zo'n 58 m2. Ze huisvest 'n hele collectie vogels van allerlei grootte. Een gedeelte van de bewoners bestaat uit koppels: rood-stuitparkieten; rijstvogels, valkparkieten, bourks, groenvleugel duifjes, bergparkieten, grasparkieten, goudfazanten en juf-ferkraanvogels.

De 'rest': patagonische rotsparkiet, der-byan parkiet, halsbandparkiet, konings-parkiet, pennantrosella, strogele rosella, bleekkop rosella, stanley rosella, pracht rosella, mandarijneend, roodschouder taling, pruimkopparkiet, en rosé kaketo. Het verschil in formaat van de verschillen-de bewoners is erg groot is: de kleinste is een kanarie en de grootste de jufferkraan! Toch laten de bewoners elkaar doorgaans prima met rust.

Ado zorgt ervoor dat er veel voederbak-ken beschikbaar zijn op veel verschillen-de plekken; daarnaast is er veel vliegruim-te voor de aanwezige vogels.

Er gebeurt wel eens een ongelukje, maar door de bank genomen valt het reuze mee en wordt er weinig gevochten.

Bij het samenstellen van de collectie heeft Ado zich goed laten informeren over wel-ke vogels wel of niet samen gehuisvest kunnen worden.

Praat je over grote en kleine vogels: de jufferkranen laten zelfs kleine eendjes met rust; dit in tegenstelling tot de schild-padden...

De 'kleine' volière

De 'kleine' volière is nog best groot, zo'n 20m2. Een Belgische kweker attendeerde Ado op blauwkeelguans. Dat was mis-schien wel iets voor die volière.

Inmiddels zit er een prachtig koppel in de volière. Samen met 'n koppel lady Am-herstfazanten, een koppel witwang toe-rako's, een Arabische rotspatrijs en een rotsduifje.

Daarnaast bevolkt een mannengroep ca-via's de ene volière en een vrouwengroep de andere. Heel af en toe wordt er met de cavia's gefokt.

Voer

Een verscheidenheid aan vogelsoorten geeft een verscheidenheid aan soorten voer...

De blauwkeelguans krijgen als voeding fazantenkorrel, T20 en fruit. De juffer-kraanvogels eten fazantenkorrel; katten-brok en granenmix. De toerako's eten met name fruit: van alles aan zacht fruit, mango, papaja, banaan, blauwe bes en heel klein gesneden appel. De toerako's zijn gek op ontdooid zachte appel. Daar-naast krijgen de toerako's het hele jaar T20 korrel.

Omdat de Blauwkeelgoeans nog samen zitten met de toerako's geeft Ado eerst de Toerako's eten zodat die niet meteen het fruit van de Blauwkeelgoeans opeten.

Later dit jaar zal het nieuwe Blauwkeel-goeranverblijf klaar zijn en worden de twee soorten gescheiden.

De tokken krijgen met name insecten (hermetia en krekels) en daarnaast een-dagsmuizen, fijngeknipt kippenhart, tofu en sprout (vis). Alle voedseldieren zijn af-komstig van Kiezebrink via Geldoff. Ado kweekt z'n muizen zelf (gedeelte van de voeding). De sprout die hij vroeger aan z'n ibissen en koereigers voerde vreten de tokken ook prima.

De parkieten krijgen een goede par-kietenmengeling en daarnaast fruit en groenvoer.

De rijstvogels en grasparkieten hebben behoefte aan een zadenmengeling voor tropische vogels met wat kleinere zaden.

Wensen

Nog een nieuwe volière afbouwen; vol-gens Monique moet Ado wat minderen; volgens Ado is hij nog te jong om te min-deren....


De vogeltuin van Ado en Monique heeft een naam gekregen voor facebook: CiCo Vericado




Derbyanparkiet



Grasparkiet



Koningsparkiet, man



Blauwkeelgoean



Kolonie rijstvogels



Bondsmededelingen oktober 2024

VAN DE KEURMEESTERSVERENIGING

F. Swaen uit Geleen heeft een nieuw mobiele nummer : 06-33454535

Tropische vogels en parkieten

Paalman is verhuisd naar: De Hofstee 86, 7462 WD Rijssen
J. v.d. Zwaag is verhuisd naar: Garst 45, 9673 AB Winschoten


DISTRICT LIMBURG

Bij vogelvereniging Meijels Pracht uit Meijel (M20) hebben wij ons lid Jan Thijssen gehuldigd met zijn 65 jarig lidmaatschap. Jan is sinds de oprichting lid van de vereniging. Vroeger kweekte hij o.a. diverse kleuren kanaries en diamantduifjes en speelde die graag op onze grote internationale wedstrijden. Jan is nu nog steeds actief als trouwe opbouwer van de show en verzorgt daar mede de vogels. Jan is ook lid van verdienste voor zijn grote bijdrage aan de vereniging. Namens het bestuur mocht Theo Minten jubilaris Jan de oorkonde behorende bij dit lidmaatschap uitreiken en zijn echtgenote kreeg een mooi boeket bloemen. Foto v.l.n.r. mevrouw Thijssen, Jan Thijssen en Theo Minten.



DISTRICT ZUID-HOLLAND

Bij vogelvereniging Rijnmond heeft men een aantal leden gehuldigd, waaronder de heren Bas van der Ree en Tino Simons. Tino is onze vorige voorzitter en hij is tevens voorzitter van de NKC. Beide heren zijn 50 jaar lid van de NBvV. Foto: v.l.n.r. Bas van Bree en Tino Simons.



Jubilea

Jubilarissen 25 jaar

J. A. van Roon, afd. Montfoort (M35); M. Slottje en M. Slottje jr., afd. Rotterdam 5 (R35); J.W. Denis, afd. Nuenen (N34); G. van de Weert, afd. Aalst (A06);

Jubilarissen 40 jaar

R. Stornebrink en K. Wouters, afd. Leeuwarden 2 (L25);

Jubilarissen 50 jaar

B. van der Ree en T. Simons, afd. Rotterdam 5 (R35); L. Donders, afd. Nuenen (N34); J.B.M. Krijnen, afd. Oosterhout gld (O30); J. Beckers, afd. Leeuwarden 2 (L25);

Jubilarissen 65 jaar

J. Thijssen, afd. Meijel (M20).

Overledenen

A v.d. Biggelaar uit Oss was erelid en oud ringencommissaris van V.V."De Vogelvriend", afd. Veghel 1 (V11);

G. Bakker, Nijkerk gld., (N33); C. Kaars, Monnickendam (B22); B. van der Weijde, Leeuwarden (L25); H. Koot, Nieuwkoop (N41); T. Zeijseink, Apeldoorn (V32); A. Scheggetman, Kraggenburg (V17); W. Croonen, Groesbeek (G30); J.M. Oude Munnink, Enschede (E28); H.J. Bult, Lonneker (E28); G. Middelkamp, Nijverdal (N06); J. v.d. Bor, Putten (P09); L. de Snoo, Rotterdam (R40); J. Middeljans, Emmer-Compasuum (E10); J. Taken, Doetinchem (W12); W. Langenhuijsen, Eindhoven (E14); C. Noordermeer, Noordwijk (N41); A.C.A. van Roosmalen, Berlicum (M04); H. Luitjes, Putten (P09); J. F. Born, Wierden (W25); J. Schipper, Wervershoof (L17); W. Kremers, Borger (B45);

Wij wensen alle nabestaanden veel sterkte bij het verwerken van het verlies.

DISTRICT OVERIJSEL

Op de jaarlijkse feestmiddag van onze vogelvereniging Florissant (O27) hebben we Fons Teunissen gehuldigd voor z'n 50 jarig lidmaatschap. Fons is lid geworden op 1 Januari 1974. Nadat hij eerst met kanaries is begonnen is Fons al snel overgestapt naar het houden van tropische vogels. Dit blijkt voor Fons tot op de dag van vandaag nog steeds een goede zet. Menige prijzen worden er elk jaar weer binnen gesleept wat duidt op de goede kwaliteit die Fons op z'n hok houdt. Sint Helena fazantjes en de diverse astrilde soorten blijken toch wel zijn favoriet.

Ook op bestuurlijk niveau staat hij al ruim 30 jaar z'n mannetje en wel als Secretaris van onze vereniging. Wij als vereniging kijken elk jaar uit naar het voorlezen van het jaarverslag dit

kan Fons als geen ander, zeer gedetailleerd, aandachtig, en vol passie dat is "onze Fons". Op ons jaarfeest van afgelopen 6 Juli hebben we Fons en z'n vrouw in het zonnetje gezet.

Fons is gehuldigd door de districtsvoorzitter van Overijssel dhr. Harry Oude

Vrielink. Hiervan mocht hij een gouden speld ontvangen. Tevens werd Fons gefeliciteerd door de gehele vereniging en mocht hij een glazen zuil + een envelop met inhoud ontvangen. Bloemen waren er uiteraard ook voor zijn vrouw Thea. Fons van harte gefeliciteerd!



IN MEMORIAM

foto: Iggino van Bael

Bep Crouzen

Op dinsdag 24 augustus 2024 is Bep Crouzen, ons plotseling overleden.

Bep was één van de weinige vrouwelijke keurmeesters, maar zij werd zeer gewaardeerd en stond haar mannetje in deze mannenwereld.

Zelf hield ze Australische- en Afrikaanse prachtvinken, zoals we in Onze Vogels van november 2020 hebben kunnen lezen in de rubriek 'In de keuken van'.

Bovenal herinneren wij haar als een sociaal persoon, zorgzaam voor haar vogels en de 'kwetsbare' medemens. Een bijzonder aangenaam en fijn mens!

Wij wensen familie en naasten heel veel sterkte.

Namens de KMV en Hoofdbestuur NBvV.

IN MEMORIAM

foto: Johan van der Maelen

W. Croonen

Op 11 augustus is Wim Croonen, oud voorzitter, secretaris, penningmeester en erelid van de Gekleurde Zanger G30 uit Groesbeek overleden.

Wim was een praktijkman die de uitvoering van de TT-shows regelde tot in de perfectie.

Voor de TT regelde hij de keurmeesters, ging advertenties ophalen en waste voor de keuring zijn witte kanaries, waar hij veel prijzen mee haalde.

Wij houden Wim in prettige herinnering en wensen zijn familie veel sterkte toe.

Vogelvereniging De Gekleurde Zanger Groesbeek G30

ERELEDEN

L.M.G. Bertina, C. van Elven, H. de Geus, R. Grefhorst, J. Heesakkers, H.P.G.M. van Hout, J.A.M. Kerkhof, P.J.F. Klören, T.J. Koenen, C.G. Maandag, S. Munniksmä, K. Snijder, Mr. H.J.M. Stienen, D.A. Verburg, H.K. v.d. Wal, C.W. Westland, W. Zijlstra.

LEDEN VAN VERDIENSTE

E.B.A. Berns, T. Bielderma, K. Bink, B. Bosch, H. Branje, A. Castermans, R. van Dijk, A. Gort, P. Hagenaars, B.A.M. Horsting, A.J. Houtkooper, H.F.M. Jansen, J.M.C. van Kempen, G. Koenderink, Th. Van Kollenburg, J. Kreijveld, C.H.M. van der Linden, C. van Lunteren, A. Mertens, A. van Mingeroet, A.P.F. van Niel, P. Ooijen, C. van Oosterhout, J. Perdon, R. Steenbakkers, H. Suichies, W.A. Tolman, P. v.d. Tuin, P. Ubachs, J. Wijnhoven, H. Wouwenaar.

HOOFDBESTUUR

Voorzitter: Albert Zomer, tel. 06-15318939, E-mail: albertzomer1958@outlook.com

Secretaris: Raymond Berghouwer, tel. 06-11793194, E-mail: secretaris@nbvv.nl

2e voorzitter: Rick Oudenampsen, tel. 06-22101101, E-mail: info@oudenampsen.com

Penningmeester: Sjaak van Bennekom, tel. 035- 6562027, E-mail: jjvanbennekom@hetnet.nl

Bestuurslid: Rob Kristel, tel. 06 46140291, E-mail robkristel@kpnmail.nl

VERTROUWENSPERSOON

Gerrit Houwen, tel. 024-642 10 51, e-mail gerrit.houwen@hccnet.nl

SECRETARIAAT KEURMEESTERSVERENIGING

Henk Jansen, tel. 06-19931488, E-mail: secretariaatkmv@hotmail.com

BONDSBUREAU

Bezoekadres: Aletta Jacobsstraat 4, 4623 ZB Bergen op Zoom.

Postadres: Postbus 74, 4600 AB Bergen op Zoom.

Telefoon: 0164-235007

E-mail: info@nbvv.nl

Internet: www.nbvv.nl

Het bondsbureau is op werkdagen geopend van 8.30 tot 12.30.

Uitgebreide contactinformatie vindt u op onze website www.nbvv.nl

COLOFON**Colofon****UITGEVER**

'Onze Vogels' is het maandelijks tijdschrift van de Nederlandse Bond van Vogelliefhebbers. Een organisatie van vogelliefhebbers met ca. 20.000 leden. De NBvV is opgericht in 1933. De totale oplage van Onze Vogels bedraagt 21.000 exemplaren.

Het tijdschrift wordt toegezonden aan leden, verspreide leden en binnen- en buitenlandse abonnees. Men wordt lid van de NBvV door zich aan te sluiten bij een van de circa 500 plaatselijke verenigingen van de bond. Ook bestaat voor iemand die principieel geen lid wenst te worden van een afdeling/vereniging om verspreid lid worden van de NBvV. Een verspreid lidmaatschap kost voor 2024 € 44,- per jaar (bij automatische incasso – anders zijn € 2,50 extra administratiekosten verschuldigd).

ABONNEMENTSPRIJZEN 2024

Nederland € 34,- per jaar (bij automatische incasso – anders zijn € 2,50 extra administratiekosten verschuldigd). België € 40,-, Priority-post naar alle andere landen € 100,-. Verspreid lid buitenland: bovenvermelde bedragen met € 10,00 verhogen. Het abonnementsjaar loopt van 1 januari tot en met 31 december.

ADRES

NBvV, Postbus 74, 4600 AB Bergen op Zoom tel. 0164-235007 (bereikbaar tussen 08.30 en 12.30 uur), e-mail: info@nbvv.nl, website: www.nbvv.nl

Bankrekeningen: ABN AMRO bank, IBAN: NL55ABNA0468959262 (BIC: ABNANL2A) - ING bank: IBAN: NL96INGB0001148324 (BIC: INGBNL2A) t.n.v. Ned. Bond van Vogelliefhebbers.

De NBvV staat ingeschreven in het verenigingsregister van de Kamer van Koophandel en Fabrieken te Breda onder nummer 40280824.

REDACTIE

Hoofredactie: Henk Branje – te bereiken via E-mail: hbranje@icloud.com

Redactieadres: per adres Bonds bureau NBvV, t.a.v. redactie Onze Vogels – zie bovenstaand.

ZAKELIJKE ADVERTENTIES

Tarieven en deadlines voor zakelijke advertenties zijn te verkrijgen via het bondsbureau te Bergen op Zoom.

**VERANTWOORDELIJKHEID**

De Nederlandse Bond van Vogelliefhebbers is niet verantwoordelijk voor de gepubliceerde advertenties en kent geen verplichting tot het opnemen van advertenties. De auteurs blijven verantwoordelijk voor de inhoud van hun artikelen. Door publicatie neemt de NBvV geen enkele verantwoordelijkheid op zich. Overname van artikelen, illustraties, foto's of gedeeltes daarvan is zonder schriftelijke toestemming niet toegestaan.

VORMGEVING: Ingrid Hubers**DRUK:** Muller Print & Sign - Amsterdam

Het volgende nummer wordt ter post bezorgd in de tweede volle week van de volgende maand.

BEËINDIGING LIDMAATSCHAP:

Afdelingsleden kunnen, indien gewenst, hun lidmaatschap beëindigen middels opzegging bij de vereniging waar zij lid zijn. Dit kan per half jaar. Het lidmaatschap voor verspreide leden is per jaar opzegbaar.

Verspreide leden kunnen hun jaarlidmaatschap telkenmale per 31 december opzeggen via het Bonds bureau.

Bruinoorparkiet***Pyrrhura frontalis***

© Henk van der Meer

**oktober**

De bruinoorparkiet of pyrrhura frontalis, zoals zijn wetenschappelijke naam luidt is in ons land één van de meest gehouden pyrrhurasoorten. In het land van herkomst leven ze in gebieden met boombestanden tot op hoogten van 1.300 m. Verder komen ze voor op open graslanden, plantages, parken en in en rond steden. Voeden doen ze zich met allerlei zaden, bloesems van bomen, vruchten, bessen en noten. Regelmatig worden maisvelden bezocht, waar ze zich tegoed doen aan de rijpe maïs.

Net als alle pyrrhurasoorten zijn bruinoorparkieten zeer nieuwsgierige vogels, die indien ze voldoende aandacht krijgen, zeer vertrouwd raken met hun verzorger. Als minpuntje in het gedrag kan hun geschreeuw worden genoemd. Ze zijn namelijk vrij snel opgewonden en een overvliegende vogel, een vreemd geluid of een onverwachte gebeurtenis kan snel aanleiding geven tot herhaaldelijk gekrijs. Toch zijn ze meestal na enkele minuten weer rustig.

Het is belangrijk dat ze, buiten de vorstperiode, altijd over een badgelegenheid kunnen beschikken. Ze zullen hier graag en veel, vaak meerdere keren per dag, gebruik van maken. Als basisvoeding kan een goede zaadmengeling voor parkieten worden gegeven. Om tot een volwaardige voeding te komen kan aan het zaadmengsel een krachtvoermengsel van geweekt kiemzaad en eivoer/universeelvoer (1:1) worden toegevoegd. De verhouding tussen het zaad en het krachtvoermengsel moet ongeveer één op één zijn. Verder dienen dagelijks afwisselend vruchten (appel, banaan, kiwi, allerlei bessensoorten zoals vuurdoorn, lijsterbes, vlierbes, rode bes en rozenbottel) en groenten (andijvie, witlof, paprika, wortel, Spaanse peper) te worden verstrekt. Verder zijn ze gek op de bloemen van Afrikaantjes. Wanneer er jongen zijn is het van belang dat ze de beschikking hebben over dierlijke eiwitten. Het eiwitpercentage van het krachtvoer moet dan ongeveer op 20% liggen. Omdat de meeste commerciële eivoeders dit niet halen, is het verstandig dit aan te vullen. Naast bovenstaande voeding is het noodzakelijk dat de vogels dagelijks de beschikking hebben over vers en fris bad- en drink-

water en mogen ook vogelmineralen (grit), maagkiezel en sepia(schelp) niet ontbreken.

Een prima huisvesting voor deze vogels is een volière met een afmeting van 3 x 1 x 2 m en een nachtverblijf van bijvoorbeeld 1 x 1 x 1,80 m. Ook zijn er kwekers die de vogels in broedkooien houden met een afmeting van 0,50 x 0,50 x 1,20 m. De voorkeur gaat echter uit naar een ruime volière omdat het vrij drukke en beweeglijke vogels zijn. Een te kleine huisvesting zal dan ook snel kunnen leiden tot vervetting. Verder is het van belang dat ze het gehele jaar door kunnen beschikken over een nestkast. Dit is noodzakelijk omdat ze er de nacht in doorbrengen. Een nestkast is tevens een ideale bescherming tegen de kou in de winter, vooral als de bodem ervan ook nog wordt voorzien van een dikke laag houtkrullen. Indien wordt voldaan aan de hierboven beschreven huisvesting is het goed mogelijk pyrrhura's in een onverwarmde volière te houden.

A.v.Kooten

DIERENPARADE NOORDSHOW

16 17 18 JANUARI

HARDENBERG



**GROOTSTE INDOOR
KINDERBOERDERIJ**




Foto: Marlon Gruijters

**12.000
DIEREN**



NK KLEINDIEREN KLN

NK SIERVOGELS NBVV



donderdag 16 jan 9u-20u
vrijdag 17 jan 9u-20u
zaterdag 18 jan 8u-16u

www.noordshow.nl www.nbv.nl

**DE GROTE PRIJZEN VAN NEDERLAND
K.N.V. ORNITHOPHILIA**

