

# Onze Vogels

NUMMER 1 | JANUARI | 2024

Nederlandse Bond  
van Vogelliefhebbers

+ 372



seel

De

sel

## Kweken met Amerikaanse zangvogels 2



# Nieuw



**Info/Bestellen?**  
[www.amerikaansevogelskweken.nl](http://www.amerikaansevogelskweken.nl)



Kom langs en ontdek ons nieuw gamma

**Excellent**  
★★★★★ for breeders



Ook een NIEUW gamma van 6 verschillende soorten Eivoer staat op U te wachten!

Vanrobaeys Granen en zaden  
 Priester coulonsstraat 100  
 BE-8930 Rekkem  
 info@birdsupreme.com  
 www.Birdsupreme.com



SCAN om naar de website te gaan

Van der Aart Diervoerders  
 Noorddammerweg 45 A 1  
 NL-1424 NW De Kwakel  
 info@vanderdaartdiervoerders.nl  
 www.vanderdaartdiervoerders.nl

## DIERENPARADE NOORDSHOW

43STE EDITIE 18 | 19 | 20 JAN. HARDENBERG

NEDERLANDSE KAMPIOENSCHAPPEN KLN + NBW








GROOTSTE INDOOR KINDERBOERDERIJ

9000

**DIEREN**

**NBW**  
 Nederlandse Bond van Vogelkwekers  
 DIEREN PARADE  
 NOORDSHOW

donderdag 18 jan 9u - 21u  
 vrijdag 19 jan 8u - 21u  
 zaterdag 20 jan 8u - 16u  
[WWW.NOORDSHOW.NL](http://WWW.NOORDSHOW.NL)  
[WWW.NBV.NL](http://WWW.NBV.NL)

Voor kippen en watervogels is er op de zaterdag een groots opgezette digitale keuring  
 Voor Cavie's en Kleine Kraaiers is er op de zaterdag een eendaagse keuring





De



# INHOUD



In deze **uitgave**

Nachtzwaluw	5
Kweek met de kroonmaina	6
Een toekomst van de vogelliefhebberij	8
Fascinerende schoonmaaksessie	10
In de keuken van... John Rossou te Udenhout	12
Alpenzoo Innsbruck	16



19	Vier generaties Brinkman showen vogels bij Zanglust in Rijssen
20	Het blauwe grondduifje
22	Maskeramadine
25	Vogelvereniging 'Vogelvreugd ons ideaal' Boxtel
26	Rood witvleugel

## En verder

4	Column voorzitter
28	Column keurmeester
29	Bondsmededelingen
34	Colofon
35	Kalendervogel

**Coverfoto:**  
Rotskruiper  
© Shutterstock



## Een nieuw jaar, met nieuwe kansen!

**Ik wens u en de uwen op de eerste plaats een heel goed en gezond 2024 toe. Gezondheid is een kostbaar goed! Op de tweede plaats hoop ik als vogelliefhebber dat u een goede kweek zult beleven met uw vogels. Ongetwijfeld zullen al ras de eerste verhalen te horen zijn. De kwekers van sommige tropische vogels en menig kromsnavelwerker zullen al de start hebben gemaakt. Ik denk één van de mooiste perioden van onze hobby. Selecteren, koppelen en resultaten zien!**

Albert Zomer, voorzitter

2023 was weer een bewogen jaar. Als vogelliefhebbers zijn wij weer geconfronteerd met nieuwe regels. Soms vragen wij ons af waarom toch al die regels? Toch laten wij ons niet ontmoedigen. Onze hobby, voor velen een levenswerk, laten wij ons niet zonder slag of stoot afpakken. Tijdens de afgelopen tentoonstellingen zagen wij verenigingen afhaken, niet alleen vanwege het afnemende ledenaantal maar dikwijls omdat men denkt dat de overheid barricades opwerpt om onze hobby te belemmeren. Als voorzitter van de NBvV bemerk ik dat de overheid op sommige fronten best wil mee bewegen. Een zeer actieve commissie DE&W doet bijna wekelijks haar best om in goed overleg met die overheid tot redelijke oplossingen te komen. Soms gooit eigen initi-

atief van leden, onder andere door zelf te bellen met overheidsinstanties, af en toe roet in het eten. Dikwijls onbedoeld! Maar de wijze van vragen stellen is belangrijk en bepaalt vaak het antwoord dat verkregen wordt. Dit antwoord gaat dan weer een eigen leven leiden en krijgt soms weer een enorme draai qua inhoud en uitleg.

Dit laatste doet mij denken aan het ongeval dat mij in 2019 overkwam, een blessure aan mijn been was het gevolg. Nadat deze berichtgeving, via vele monden, in andere gedeelten van het land was terechtgekomen, bleek dat men wist dat ik mijn nek gebroken had bij dat ongeval. Waarom nu dit voorbeeld? Het is belangrijk om mededelingen te plaatsen of te communiceren die berusten op feiten, met alle "ins en outs"! Laten wij ons vooral beperken tot officiële berichtgevingen, dat scheelt enorm veel paniek.

Begin november 2023 werd de ophokplicht van pluimvee opgeheven om vervolgens twee weken later weer ingesteld te worden. Tussentijds werden pogingen gedaan om ook de grondvogels weer toegelaten te krijgen op tentoonstellingen. Maar teleurstellend, helaas ging dat niet door vanwege nieuwe uitbraken. Ook enkele tentoonstellingen werden afgelast. Ik voel de pijn van die afdelingen en van de leden. Hopelijk brengt het nieuwe jaar oplossingen in de vorm van inenting tegen die vogelgriep.



Bij veel speciaalclubs en afdelingen zag ik een enorme stijging van het aantal ingeschreven vogels. Tijdens een bezoek aan de VVNK show in Putte (Belgie) kwam ik bijna half Nederland aan deelnemers en bezoekers tegen. Prachtig! Ik hoop dat die aanwezigen ook de NK in Hardenberg niet vergeten. Ik weet bijna wel zeker dat zij ook daar aanwezig zullen zijn of .....gaat vogelgriep ons een spaak in de wielen steken. Dan zou het nieuwe jaar wel heel slecht beginnen! Laten wij positief blijven.

Voor ons liggen weer nieuwe uitdagingen. Als hoofdbestuur kunnen wij aanvulling van bestuurders gebruiken. Eerst meelopen? Durft u die uitdaging aan? Vragen staat vrij en ik beantwoord ze graag. Als NBvV leden hebben wij ons in allerlei werelddelen laten zien. Als bestuurder, als deelnemer aan een show, als keurder, maar in de eerste plaats als vogelliefhebber! Fantastisch!

Ik hoop en bid, voor iedereen op deze aarde, dat 2024 een vredig jaar mag worden.



**VOLIERE  
SAMAN**  
M. 06-51145525  
INFO@VOLIEREBOUWSAMAN.NL | WWW.VOLIEREBOUWSAMAN.NL

Voor al uw vogelbenodigdheden  
**WIM VAN DE LUSTGRAAF**  
www.wimvandelustgraaf.nl



# Nachtzwaluw

© Rik Meerema

**H**oe mooi ze ook zijn, pimpelmees, koolmees of roodborst worden door de meeste mensen niet als illustere soorten beschreven. Daarvoor zijn ze te veel voorkomend, te gewoon zo je wilt. En hoewel ze bij de voertafel in de tuin voor vermaak zorgen, behoren ze voor veel vogelkijkers en fotografen niet tot de wenssoorten. De illustere soorten waarvoor je, met liefde een stuk wilt rijden, waar je een speciaal reisje voor plant of zelfs een ruzietje met je partner voor over hebt, omdat zij naar haar ouders en jij naar die ene speciale vogel wil. Vaak zijn dit imposante soorten als de sperweruil, visarend of lammergier, of het zijn spectaculair gekleurde vogels zoals bijeneters, de wiewelaar of een hop.

## Nooit gezien

Toch zijn er ook op het eerste oog weinig opvallende vogels die hoog op de wensenlijstjes van veel vogelkijkers en – fotografen staan. De draaihals, griel en woudaap zijn hier voorbeelden van. Wellicht heeft dit te maken met hun zeldzaamheid of bijzondere gedrag. Wat het ook is, bij veel vogelaars gaat het bloed, ondanks hun niet spectaculaire uiterlijk, net wat sneller stromen van deze soorten. Een soort waarvoor hetzelfde geldt is de nachtzwaluw. Dit heeft volgens mij vooral te maken met het mysterie dat om deze vogel heen hangt. Veel mensen zullen hem van naam kennen, maar slechts weinig mensen zullen ooit de kans krijgen om hem van dichtbij te bewonderen.

## Geitenmelker

Het mysterie rondom de nachtzwaluw is van alle tijden. De letter-

lijke vertaling van zijn wetenschappelijke naam *Caprimulgus* betekent 'geitenmelker'. Een naam die ook in verschillende streken van ons land, maar ook in andere talen gebruikt wordt. Deze naam gaat al terug naar de oude Grieken die beweerden dat het dier aan de uiers van geiten zuigt. Dit gedrag leverde de vogel een slechte reputatie op. Zo zouden ze geiten leegzuigen of zelfs blind maken. Dit leidde ertoe dat nachtzwaluwen gedood en gekruisigd aan de stal werden genageld, om de boze geesten buiten te houden.

## Cadeau

Ik kreeg mijn eerste nachtzwaluw, die ik van dichtbij zag, cadeau. Het was in een periode dat ik nog wel eens meehielp met het inventariseren van reptielen en meer specifiek adders, in een heidegebied. Een mens hoeft maar hobby's te hebben nietwaar? Op een avond begin juli kreeg ik rond een uur of acht 's avonds een telefoontje, het was mijn adder-maat. "Ik heb wat voor je" klonk het aan de andere kant, "Ik heb een cadeau voor je". "Je raadt nooit wat ik vanmiddag bij het inventariseren gevonden heb" ging hij verder. Ruim een uur later liepen we samen over een stille heide waar de nachtzwaluw op het nest zat. Hoewel nachtzwaluwen er om bekend staan dat ze enorm op hun camouflage vertrouwen en pas op het allerlaatste moment wegvliegen bleven we op afstand. Ik maakte een aantal foto's, waarna we ons terugtrokken. Het cadeauje op het kale plekje tussen de heide achterlatend. Wat een geweldige avond!



# Kweek met de kroonmaina

© Cor van Zuilekom

## Leefgebied van India tot Viëtnam Cambodja, Noord Maleisië

Ik heb in de meer dan zestig jaar dat ik vogels houd diverse soorten Maina's gekweekt. In 1979 in Breda een oorkonde met een kuifmaina; in 2010 een fokcertificaat van de SCIVV met een Herder Maina. Daarnaast ook nog Java maina's gefokt.

Maar de Kroonmaina (*Ampeliceps coronatus*) had ik nog niet in mijn bezit gehad tot ik een paar jaar geleden een koppel zag op vogelmarktplaats en wel aangeboden in Tsjechië. In 2018 zag ik op de site een koppel Kroonmaina's te koop bij een vogelhandelaar in Overijssel. Wat ik nog nooit had gedaan, vogels te laten opsturen, heb ik toen voor het eerst gedaan. Ik woon in Zeeuws Vlaanderen, gezien mijn leeftijd van 81 jaar en gezien het drukke verkeer vandaag de dag, zag ik het niet zitten om die lange reis naar Overijssel te maken. Gelukkig werd de zending goed verzorgd en zo kwam ik in het bezit van deze mooie maina's. Het onderscheid tussen de man en pop is duidelijk: de man heeft een volledig gele kop terwijl de hoeveelheid geel bij de pop een stuk minder uitgebreid is.

## Huisvesting

De vogels zijn bij mij gehuisvest in een nachthok van 2 meter diep,



Kweekkoppel

80 centimeter breed en 2 meter hoog. De buitenvlucht is 2 meter diep, 2,5 meter breed en 2,15 meter hoog. De vogels zijn de enige bewoners van dit verblijf. Het zijn mooie rustige vogels die geheel niet schuw zijn; de grootte komt overeen met die van een merel. Nadat er in vier jaar geen enkele poging werd ondernomen tot nestelen zag ik op 8 mei de pop in de buitenvlucht met een takje in haar snavel. Ik heb tijdens het kweekseizoen altijd in hun



Man kroonmaina

nachthok nest kasten opgehangen maar daar was in vier jaar geen aandacht aan besteed. Tot nu toe; bij nestcontrole zag ik tot mijn verbazing drie eieren liggen. Nu werd het spannend.

**Op zoek naar informatie**

Eerst op zoek naar informatie over onder andere broedtijd. In het jubileumboek van de scivv werd niets gevonden. Dan mis ik toch Ger Essenberg; die wist alles over vogels. Dan maar zoeken op wikipedia, maar verder dan hun leefgebied kwam ik niet. Dan maar zelf ervaren hoe het broeden en opkweken van de eventuele jongen zal verlopen. Ik heb geen baltsgedrag kunnen waarnemen. Ze broeden in een nestkasje van 30 bij 20 centimeter en een invlieg-gat van 6 centimeter. Als nestmateriaal werd kokosvezel gebruikt. Pop en man lossen elkaar af tijdens de broedperiode; de broed-tijd bedraagt 14 dagen. Op 23 mei een eerste jong; op 24 mei een tweede jong en op 25 mei het derde!

Dit heb nog niet meegemaakt: al na 6 dagen moeten ringen met 4,5 mm ringen. De jongen groeiden goed terwijl man en pop uitstekend voerden. De voeding bestaat uit universeelvoer met gistocal en grit, aangevuld met fruit (appel, druif, rozijnen) en opfok insecten (buffalowormpjes en de eerste dagen pinkies, vervelde meelwormen en hermetias. Daarnaast ben ik kunstmatige wormen zonder kleurstof gaan voeren (Unica, new insect). De samenstelling van deze kunstmatige wormen: vleesmeel, maismeel, tarwebloem, sojameelvlokken, krijt, dicalciumfosfaat, inuline, methionine en lysine, vitamines. Deze warmen worden zo'n veertig minuten geweekt in koud water waardoor volume verdubbelt. De vogels eten er graag van en voeren er ook de jongen prima mee. Het eerste jong is uitgevlogen op 10 juni. Omdat er op dat moment een hittegolf heerste heb ik de andere twee jongen uit de nestkast gehaald en op de grond van het nachthok gezet. Op dit moment, 27 juni, zijn de jongen volwassen en worden ze niet verjaagd door de ouders. Ik kan nog niet zien wat het worden, want ze zijn nog geheel zwart van kleur en ik weet ook niet hoelang het duurt voordat ze op kleur zijn. Ik weet wél dat geduld beloond wordt!



Nest jongen, 14 dagen oud



Man met twee jonge vogels

ssel



**Quiko® Bianco, Classic, Special en Rusk**  
het bekende kwaliteitsvoer  
voor kampioensvogels!



VOOR TOPKWEKERS.







Volg ons op   

Bezoek onze website en download de catalogus [quiko.com](http://quiko.com)

beschikbaar op 



Quiko® is een merk van Ardap Care GmbH | Franzstraße 95 | DE - 46395 Bocholt | Tel. +49 2871 2487-0 | [info@ardapcare.com](mailto:info@ardapcare.com)

De

# Een toekomst van de vogelliefhebberij

Chris Steijvers

Dat het niet goed gaat met onze liefhebberij hoeft ik niemand te vertellen. "Over tien jaar is het met dit alles hier gedaan", hoorde ik een verkoper op een vogelmarkt zeggen. "Welnee", kreeg hij ten antwoord van een collega, "over vijf jaar is het al gebeurd". Ik heb me er maar niet in gemengd. Toch denk ik dat we met zijn allen ver gezakt zijn wanneer we alleen nog kunnen praten over de tijd die onze liefhebberij nog rest. Wel moet ik toegeven dat deze heren tenminste nog de moed hebben de realiteit onder ogen te zien. Wanneer ik de vogelbladen lees, met fokverslagen, uiteenzettingen over standaard-eisen, rapportages van excursies en vrolijke anekdotes, krijg ik de indruk dat men die realiteit liever buiten de deur houdt. Dat wil niet zeggen dat ik tegen die fokverslagen etc. ben. Verre van dat. Ik lees ze met groot plezier en schrijf er zelf soms ook aan mee. Maar het is me niet genoeg. Over de bestaanscrisis waarin we verkeren, gaat het bijna nooit.

Ik ken maar één auteur die wel eens de knuppel in het vogelhok gooit: Lou Meegens. Hij houdt harde pleidooien waarin hij stelt dat het roer drastisch om moet. Ik ben het niet in alles met hem eens. Maar dat is het punt niet. Hij verdient alle lof omdat hij pogingen doet de toekomst van onze hobby te verzekeren door deze hobby een nieuwe invulling te geven. Ik wil daarop ingaan door een idee naar voren te brengen.

Met grote nadruk stel ik voorop dat het maar een idee is. Het gaat niet om een uitgewerkt voorstel dat op een algemene ledenvergadering ter stemming kan worden gebracht. Zo ver zijn we nog lang niet. Over ideeën kunnen we nadenken en praten op al die plaatsen waar we elkaar als vogelliefhebbers ontmoeten. En er over schrijven in de vogelbladen. Ze kunnen de aanzet vormen voor betere ideeën, worden omgezet in werkbare vormen en uiteraard ook ver-

worpen worden. Een sociaal-mediasfeertje, waarbij maar wat geroepen wordt en mensen worden afgebrand, is daarbij niet gewenst.

De toekomst van onze liefhebberij wil ik in verband brengen met het grote probleem van het uitsterven van vogelsoorten. Wereldwijd komen er steeds meer mensen. En die hebben een steeds grotere invloed op het leefmilieu van dieren en planten. Die invloed hoeft niet altijd negatief te zijn. In een door de mens veranderd leefmilieu floreren talrijke soorten die eerder weinig kansen hadden. Maar voor andere soorten zijn diezelfde veranderingen catastrofaal. Een mooi voorbeeld is het graslandbeheer. De veranderingen die daar in de afgelopen decennia hebben plaatsgevonden zijn zeer ongunstig voor de groep van de weidevogels. Maar ganzensoorten hebben er alle baat bij.

Luidruchtige actiegroepen willen onwerk-

bare voorstellen door drukken die meestal neerkomen op een romantisch terug verlangen naar een oorspronkelijke natuur. De realiteit is echter dat de groei van de wereldbevolking weliswaar afzwakt, maar op zijn minst nog decennialang zal door gaan. Voor talrijke (vogel)soorten is het al te laat. We kunnen ons de vraag stellen wat wij, tegen deze achtergrond, als vogelliefhebbers kunnen doen. Het antwoord ligt eigenlijk voor de hand. We kunnen de soorten die het in de natuur niet meer gaan redden in de avicultuur behouden. Althans, voor zover ze geschikt zijn als kooi- of voliërevogel.

Eigenlijk gebeurt dat al met enkele soorten. De Balispreeuw zou al verdwenen zijn wanneer hij niet in de avicultuur gefokt zou worden. Met in de avicultuur populaire soorten als de kapoetsensijs en de rijstvogel gaat het in het wild slecht. Dat grootschalige jacht en vangst van deze soorten de oorzaak zou zijn voor hun achteruitgang is een drogredenering. Als regel



Balispreeuw © H. Branje



kunnen we stellen dat een vogelsoort een zodanig surplus aan jongen voortbrengt dat jacht en vangst niet van invloed zijn op de populatiegrootte. Veranderingen in de populatiegrootte zijn in de eerste plaats terug te voeren op veranderingen in de beschikbare biotoop. (Iedere regel kent uitzonderingen. Geïsoleerde eilandpopulaties en koloniebroeders kunnen wél door jacht worden uitgeroeid.)

Gericht soortbehoud vindt ook plaats in dierentuinen en vogelparken. Het is echter niet te verwachten dat daar voldoende capaciteit is om alle bedreigde soorten te behouden. Dierentuinen en vogelparken zouden zich kunnen richten op soorten die voor een gemiddelde liefhebber niet als kooi- of volièrevogel in aanmerking komen. Voor ons blijft er dan nog een enorm scala aan soorten over. En NBVV-leden hebben daarover enorm veel kennis en ervaring in huis!

Inzetten op soortbehoud sluit aan op gevoelens en opvattingen die in de samenleving heersen. Het biedt een duidelijke legitimatie voor onze hobby, ook en vooral richting dat grote aantal mensen dat nog geen mus van een merel kan onderscheiden. Tevens verwacht ik dat een vogelliefhebberij die zich richt op soortbehoud aantrekkelijker is voor de jeugd dan het fokken van de zoveelste mutatie zebra-vink of grasparkiet. Hetgeen overigens niet wil zeggen dat voor dat laatste binnen de NBVV geen plaats zou moeten zijn en blijven.

In artikel 3 lid 1 onder c van de statuten staat, weliswaar een beetje verstopt, dat de NBVV in stand houding van vogels als een van haar doelen ziet. Wanneer dit doel meer op de voorgrond gaat treden, heeft dat uiteraard grote gevolgen voor de organisatie en de aangesloten leden. In de praktijk zal het er toch op neerkomen dat er een stamboek voor de bedreigde soorten moet komen. In dat stamboek worden dan de vogels opgenomen die door keurmeesters worden bestempeld als de wildvorm van de soort. De fok met deze vogels zal, om ongewenste inteelt te voorkomen en mutaties en bastaarden buiten de deur te houden, centraal moeten worden aan-



Kapoetsensijs © A.v.Mingeroet

gestuurd. Dat houdt in dat de individuele vogelliefhebber niet meer bepaalt hoe hij/zij kweekkoppels samenstelt. Verkoop van kweekoverschot zal ook niet meer kunnen. Het bestuur van de stamboekorganisatie bepaalt waar de nafok naar toe gaat. We ontkomen er ook niet aan om verdere eisen, bijvoorbeeld met betrekking tot de huisvesting van de vogels, aan de deelnemende vogelliefhebber te stellen. Dierentuinen en vogelparken werken voor veel soorten dieren al jarenlang op deze manier.

In deze opzet is het mogelijk gegevens te verzamelen die wetenschappelijk relevant zijn. Ornithologen kunnen een bijdrage leveren. We komen dan uit op een werkwijze die bij SOVON tot grote successen leidt: een hechte samenwerking tussen wetenschappers en vrijwilligers.

Het mag duidelijk zijn dat een en ander, naast grote technische veranderingen in de organisatie, een enorme cultuuromslag

zal vragen. En niks is zo moeilijk als een cultuuromslag bewerkstelligen. Voorop staat dat er meer (zelf)discipline gevraagd zal worden dan we van vogelliefhebbers gewend zijn. Zo'n verandering gaat nooit van de ene dag op de andere. Praten en schrijven over ideeën vormt het allereerste begin. Ik hoop dan ook in de volgende afleveringen van Onze Vogels reacties te krijgen.

sel

# Fascinerende schoonmaaksessie

© Redactie

Desmond Morris beschreef in zijn boek 'Waarom hebben zebra's strepen' de schoonmaaksessie van vogels. Niet dat per se alle vogels op dezelfde manier een bad nemen, maar zelf herken ik heel veel onderdelen van deze schoonmaaksessie bij m'n eigen vogels.

Zeer vereenvoudigd ziet het 'wasprogramma' er als volgt uit:

- De vogel vliegt naar de rand van het water;
- Hij drinkt en kijkt om zich heen;
- Hij drinkt weer en schudt wanneer de snavel uit het water is met zijn kop;
- Hij hipt het water in en aarzelt even;
- Staand in het ondiepe water buigt hij zich voorover en schudt met zijn kop vlak onder het oppervlak van het water; dan gaat hij weer rechtop staan;
- Nu buigt hij zijn poten en zakt met opgezette buikveren in het water;
- Hij laat zijn staart ook in het water zakken;
- Hij doopt zijn kop schuddend onder en wappert tegelijk met zijn vleugels en soms met zijn staart;
- Hij heft de kop weer op en slaat met zijn vleugels; de staart wordt gespreid en ook geschud;
- Nu wordt hij wat fanatieker; de vorige twee activiteiten worden herhaald: kop omlaag - schudden, kop omhoog - schudden, kop omlaag enzovoort;




- Tenslotte komt hij het water uit en schudt zich een paar maal helemaal uit;
- Hij vliegt nu, zwaar van het water, naar een tak;
- Daar veegt hij zijn snavel herhaaldelijk langs een tak om beide kanten schoon te maken;
- Nu veegt hij zijn kop langs de tak om het water rond zijn ogen af te vegen; Hij schudt zijn kop een paar maal heen en weer en veegt weer zijn snavel af;
- Het lijf wordt een aantal malen heen en weer geschud;
- Hij keert zijn kop om en duwt zijn snavel tegen zijn romp, precies waar de staart begint. Daar zit namelijk een kleine vetklier waaruit hij een druppeltje olie op zijn snavel drukt;



Blauwfazantje

- Nu veegt hij de olie zorgvuldig over zijn hele snavel;
- Hij begint zich te poetsen door met zijn snavel systematisch zijn veren te bewerken;
- Hij neemt nieuwe olie en begint opnieuw;
- Ineens houdt hij op met poetsen en begint krachtig met zijn vleugels te wapperen als een soort vliegen-op-de-plaats; het is een flinke, schuddende beweging, heel anders dan hierboven vermeld, en duidelijk bedoeld om de veren te drogen – tegelijkertijd wappert hij zijn staart droog;
- Poetsen en fladderen worden nu afgewisseld, dit is het echte schoonmaken, waarbij het strijken door de veren steeds langer gaat duren en het fladderen steeds korter;
- Tenslotte onderneemt de vogel nog een enkele ononderbroken uitvoerige verenpoetsessie.
- Dan is hij klaar....



Maina



Rijstvogel

Van soort tot soort zal dit gedrag enigszins verschillen. De hierboven beschreven gang van zaken toont hoe complex een schoonmaakbeurt bij vogels is. De functie ervan is het verwijderen van vuil en parasieten en het opnieuw invetten van de veren. Elke veer moet glad en zorgvuldig tegen de andere aanliggen om een goed isolerende laag te vormen. Voor elke vogel is het van levensbelang dat z'n verenpak honderd procent in orde is! Vandaar dat het voor een vogel de moeite meer dan waard is om zoveel energie te steken in een goed bad.



**Dé dieradministratiesoftware voor de kleindierfokker.**

Kijk voor meer informatie op [www.faunaconnect.com](http://www.faunaconnect.com) en probeer 1 maand volledig gratis en zonder verplichtingen.

# In de keuken van... John Rossou te Udenhout

In de wereld van gefriseerde postuurkanaries is John Rossou uit het Brabantse Udenhout geen onbekende. Al meer dan dertig jaar neemt hij deel aan de COM wereldshow en behaalt er handenvol medailles en wereldtitels.

Henk Branje

## Wanneer begonnen

Toen hij vijf jaar oud was kreeg John z'n eerste postuurkanaries. Van vader die in die tijd al frisees had en daarnaast Australische parkieten. Maar kanaries heeft vader altijd gehouden. Datzelfde geldt voor John. Inmiddels dus al 65 jaar postuurkanaries.

Destijds hadden ze 'n Noord-Hollander met een kuifje gefokt.... Pas veel later is de fiorino ontstaan. Na de Noord-Hollanders kwamen de padovan en daarna kwam de Parijs frisé en nog later de AGI. Vader heeft tot aan zijn overlijden vogels gehad en is op 86 jarige leeftijd nog wereldkampioen geworden.

## Kweek

Elk jaar worden er rond 175 postuurkanaries gekweekt. John heeft momenteel vier gefriseerde rassen op 't hok: de Agi, de Parijs frisé, de Noordhollander en de Rogetto. In 2023 is hij daarnaast gestart met de Rasmi.

Bij John moeten in principe alle rassen zelf hun jongen groot brengen. Dat valt echter niet mee bij met name de AGI en de Parijs frisé. Van al z'n koppels AGI's en Parijs frisees haalt hij een gemiddelde van slechts één jong per jaar!

Parijs frisees en Agi's zijn grote vogels met lange nekken; het probleem is dat de pasgeboren jongen moeite hebben hun lange nekje lange tijd omhoog te houden en de pop te prikkelen om van het nest te gaan om te gaan voeren. Een Agi /Parijs pop is van nature wat 'lui' en wordt onvoldoende geprikkeld door de piepkleine jongen. Leg je echter net geboren Noordhollanders onder de Agi dan wordt het verhaal anders. Deze jongen sperren meteen heel goed en

'dwingen' de pop in actie te komen.

De kweek met Noord-Hollanders verloopt altijd goed; ze kweken net zo goed als standaard kleurkanaries. De AGI, Parijs frisé en de Rogetto zijn meer postuurrassen voor doorzetters dus.

## Rasmi

Een ongefriseerd postuurkanarieras in huisze Rossou? Een vreemde eend in de bijt? Vorig jaar heeft John een koppel Rasmi's, Iranese postuurkanaries, gekocht. Er worden in Iran, het 'geboorteland' van de Rasmi drie verschillende typen onderscheiden:

1. Ur-Rasmi
2. Rasmi-Keshideh
3. Rasmi Boland; dat is de grootste.

Wij hebben in Nederland en in Europa, volgens John, vandaag de dag enkel het eerste en het tweede type. We praten in Nederland dan over een handjevol liefhebbers waarvan de helft van origine afkomstig zijn uit Iran. Dit jaar heeft John de eerste Rasmi's op stok gekregen; ze zien er veelbelovend uit.

Het grote type, de Boland, moet je zelf proberen te kweken; die zijn niet te betalen. De Boland is in Iran 'het je van het'. Daar worden bedragen van twintig- tot dertigduizend euro voor betaald..... Bovendien is Iran gesloten en kun je geen vogels uitvoeren.

En de vogels die we in Nederland nu hebben zien er prachtig uit. Totdat.... totdat je de echte gezien hebt in Iran....

## Keuren op basis van reputatie

John heeft nooit een cursus voor postuurkanariekeurmeester gevolgd. Toch wordt hij regelmatig gevraagd om postuurkanaries te keuren. Hoe kan dat?



Hij wordt 'op uitnodiging' gevraagd om op bepaalde eendaagse shows (enkel) gefriseerde rassen te keuren. Je hebt het dan over de AGI, Parijs frisé, Rogetto, Padovan, Mehringer, Fiorino en Noordhollander. Dat keuren gaat volgens het Engelse systeem: geen puntenwaardering en geen puntenlijst, maar het op volgorde zetten van de beste zeven vogels van een bepaald ras.

's Morgens worden de vogels ingebracht en vervolgens gekeurd; 's middags is de show open voor publiek en 's avonds worden de vogels weer mee naar huis genomen. De liefhebbers mogen aanwezig zijn tijdens de keuring.

Rossou blijft 's middags aanwezig om z'n beoordelingen toe te lichten

Als het warmer wordt in de zaal kunnen sommige vogels beter krullen. Ze zouden dan meer punten gekregen hebben.... Maar soms gaan ze in de loop van de dag

te veel krullen. De uitleg wordt doorgaans wel gewaardeerd. Zo heeft John Rossou gekeurd op shows in België (BPC Hasselt, BPC Antwerpen, Griekenland en Portugal). En in Nederland is hij dit jaar uitgenodigd op de postuurshow in Klazienaveen. Om op die manier gevraagd te worden moet je natuurlijk je sporen verdiend hebben in de wereld van de gefriseerde kanaries. Waar kom je internationaal aan de meeste bekendheid? Dat is natuurlijk door deel te nemen aan COM wedstrijden en grote internationale shows.

**COM**

John heeft sinds eind jaren 80 ingeschreven op de COM-wereldshows(wanneer ze tenminste niet uitvielen door vogelgriep of corona).

In 1993 werd John in Breda voor 't eerst wereldkampioen, met een stam Noordhollanders. Vanaf 2005 heeft hij jaarlijks een of meerdere wereldtitels behaald met zijn gefriseerde rassen. Daarnaast is John in Nederland, Duitsland en op de wereldshow te vinden in de stand van Witte Molen en in België in de stand van Peter Coutteel. Met zijn ervaring probeert hij op die manier andere vogelliefhebbers behulpzaam te zijn.

**Toekomst krulrassen**

Er wordt in binnen- en buitenland behoorlijk gediscussieerd over diverse postuurrassen en met name over rassen met relatief weinig bevedering (zoals giboso, gibber italicus) en veel bevedering (Agi en Crest). Met name vanuit de milieuhoeft komt er kritiek. Zo mag je in Duitsland geen houdingfrisees meer in het openbaar tentoon stellen. Die moeten dus in een afgesloten ruimte tentoongesteld worden!

John verwacht dat de AGI internationaal problemen gaat krijgen vanwege z'n zware frisering en vanwege z'n typische kopfrisering waardoor de vogel beperkt zou zijn in het kunnen zien. Dat laatste valt wel mee, want na de vogelshow worden de overtollige veren weg geknipt.

Voor John ligt de grens bij 'kan een dier zelf jongen krijgen en grootbrengen! Gaat dat niet, dan ga je zijns inziens over de schreef.

**Markt voor postuurrassen**

Momenteel is de markt voor postuurrassen



Kweekruimte



Kweekkooien, wedstrijd kooien



Uitzoeken

ssel

De



AGI, © P.Pütz



Rogetto, © J.Rossou

geheel ingestort ten gevolge van corona en vogelgriep en het daaruit voortvloeiend exportverbod. Je kunt je vogels erg moeilijk kwijt. Inmiddels is de 'exportmarkt' naar landen als China (!) en Indonesië overgenomen door de Turkse liefhebbers... die hebben vooralsnog geen problemen met vogelgriep! De Turkse liefhebbers hebben in het verleden massaal met grof geld gefriseerde- en andere postuurrassen gekocht in met name Italië. Inmiddels zitten er in Turkije kwalitatief zeker zo'n goede vogels dan in West-Europa. En .... ze plukken daar nu de vruchten van. Vandaag de dag koop je 'n koppel AGI's voor 100 euro; dat was 'n paar jaar geleden

in Nederland nog 300 euro per stuk voor 'n topper. In Italië werd vlot tussen 2500 en 5000 euro betaald voor 'n koppel. Dat is voorlopig dus verleden tijd. Voordeel is dat gefriseerde postuurrassen nu voor elke liefhebber betaalbaar zijn geworden. Mogelijk heeft dit een positieve invloed op de interesse voor gefriseerde postuurkanaries!

#### Jammer maar helaas

Al geruime tijd neemt John Rossou niet meer deel aan de nationale kampioenen van de NBvV, noch aan andere vogelshows in ons land.

Dat is op zich wel jammer, want zo kunnen de Nederlandse liefhebbers niet genieten

van toppers....evenmin als de keurmeesters! Dat is overigens helaas bij veel topkwekers het geval. Die geven de voorkeur aan het COM-gebeuren en laten de nationale kampioenschappen en districtwedstrijden schieten. En dan maar mopperen dat er weinig kwaliteit is op die kampioenschappen of dat ze daar geen concurrentie hebben! Ja, ja, hoe zou dat toch komen? We maken toch zelf deze show of laten hem zelf 'inkakken'. John tekent hierbij aan dat een en ander ook ingegeven wordt door de zorg voor de vogels. Diverse shows aflopen met je vogels komt ook niet ten goede aan de vogel zelf, vandaar dat je keuzes moet maken.



**Quiko® hoogwaardige vitaminen en mineralen onmisbare supplementen voor kampioensvogels!**



VOOR TOPKWEKERS.

beschikbaar op **amazon**












Volg ons op   

Bezoek onze website en download de catalogus [quiko.com](http://quiko.com)



Quiko® is een merk van Ardap Care GmbH | Franzstraße 95 | DE - 46395 Bocholt | Tel. +49 2871 2487-0 | info@ardapcare.com

sel

De

sel

**steeltjes**

WWW.BAROEN.NL

### NK VOGEL 2024

Hét evenement voor de vogelliefhebber

**Gouevink**  
*Pyrrhula pyrrhula*

In samenwerking met de Dierparade Noord-Brabant

inbrengen vogels inzenders:  
maandag 15 januari  
van 15.00 tot 21.00 uur

18 t/m 20 januari 2024  
Evenementenhal Hardenberg

## IN MEMORIAM

foto: Alois van Mingerot

Sterven doe je niet ineens  
maar af en toe een beetje  
en alle beetjes die je stierf.  
't is vreemd, maar die vergeet je.  
Het is je dikwijls zelf ontgaan  
je zegt ik ben wat mee,  
maar op een keer  
dan ben je aan je laatste beetje toe.

Antonius Maximiliaan Maria Koenen  
Ton

Wij behouden Ton in prettige herinnering en wensen  
familie en naasten heel veel sterkte.

Namens Vogelvereniging Haarlemmermeer

De

### Vogelliefhebbers in Nederland

#### Goed nieuws over 'DE VOGELWERELD' A.O.B.

Steeds meer Nederlandse liefhebbers willen een abonnement op het tijdschrift 'De Vogelwereld' van A.O.B. Speciaal voor die mensen heeft het bestuur een speciale regeling uitgewerkt. Nederlandse liefhebbers kunnen voortaan door slechts 37 euro te storten op het rekeningnummer BE05 7390 1147 2875 - BIC GEBA BE BB een jaar lang ons tijdschrift ontvangen.

Gelieve naam en volledig adres te vermelden bij de betaling.  
'De Vogelwereld' verschijnt 11x per jaar.  
9x op 48 blz. A4 en 2x op 64 blz. A4

Uw kan een gratis proefnummer downloaden van [www.aobbel.be](http://www.aobbel.be)

### KBOF DE WITTE SPREEUWEN

Het meest gelezen Belgisch Ornithologisch tijdschrift, pagina's boordevol informatie over onze vogels! Het tijdschrift dat U maandelijks ontvangt en tevens digitaal kan lezen op pc, gsm, tablet.

Voor een jaarabonnement in Nederland gireert u € 41 via een Europese overschrijving bij de KBC bank.  
IBAN rekeningnr. BE33 7330 0642 3046 en BIC code = KREDBEBB t.a.v. KBOF - Vergelyen Paul, Dendermondsesteenweg 110 D te BE 9290 Overmere.

Inschrijvingen en inlichtingen bij Achten Paul,  
Everslaarstraat 78, BE 9180 Lokeren, België.

E-mail: [ledenadministratie@kbof.be](mailto:ledenadministratie@kbof.be)

Via onze website: <http://www.kbof.be>  
kan U gratis een proefnummer inzien!

# Alpenzoo Innsbruck

© Henk Branje

**Verblijf je tijdens je vakantie een weekje in Tirol, dan is een (half) dagje Alpenzoo zeker de moeite van een ritje waard.**

De Oostenrijkse stad Innsbruck ligt aan de rivier de Inn en is omringd door bergen. De stad herbergt een interessante dierentuin: Alpenzoo. Het is een relatief kleine dierentuin maar daarom zeker niet minder interessant. Deze dierentuin heeft zich met name gespecialiseerd in Europese fauna. Met andere woorden: je vindt er enkel zoogdieren, vissen, reptielen en vogels die in Europa voorkomen. Dus geen leeuw, tijger of olifant. De Alpenzoo ligt op 'n half uurtje lopen van het gezellige oude centrum van Innsbruck. Een centrum met prachtige vakwerkhuisen uit de Middeleeuwen. Onder andere met het bekende Gouden Dak.

## Klimmen

Om bij de Alpenzoo te komen moet je een half uurtje klimmen want de Zoo ligt wat hoger op in de bergen rond Innsbruck. Ben je met de auto, dan kun je redelijk goed parkeren (zeker wanneer je vroeg in de ochtend arriveert). Je kunt er vier uur parkeren. In principe voldoende voor een bezoek aan de Alpenzoo. Maar, we blijven Hollanders, je kunt na het bezoek aan de dierentuin nog 'n keer bijtanken bij de parkeerautomaat. En dan heb je weer vier uur de tijd voor een bezoekje aan het oude Innsbruck.

Zoals gezegd een wat kleinere dierentuin die desalniettemin zeker de moeite waard is. Waarom?

Omdat de dieren allemaal uitstekend gehuisvest zijn in mooi aangelegde verblijven. En een groot aantal van de verblijven is ingericht als doorloopverblijf of doorloopvolière. De verblijven zijn stuk voor stuk hartstikke mooi, zowel de gebruikte materialen als de inrichting van de dieren/vogelverblijven.

## Zoogdieren, reptielen en vissen

Van de zoogdieren vind je er de bruine beer, van de grotere zoogdieren zijn er de wisent, eland, gems, alpensteenbok en rendier te zien. Roofdieren zijn er ook te zien: de wolf, de bruine beer, de lynx, vos en boommarter. Maar voor de vogelliefhebber is er ook volop te zien.

De reptielen worden vertegenwoordigd door met name Europese slangen als gladde slang en verschillende addersoorten. Ook is er een mooie vissencollectie met enkel soorten die in Europese wateren vóórkomen. Zo kun je er eens een baars, voorn of snoek goed van opzij bekijken...

Wat kun je als vogelhouder verwachten:

Een serie kleinere voliëres met onder andere draaihals, putter, goudhaantje, zwarte roodstaart, boomklever, kruisbek, goudvink



Dodaars

usel

De



## DIERENTUIN

en grauwe vliegenvanger. Deze volières staan in een doorloop volière met boerenzwaluwen, bonte specht, vink, pimpelmees en baardmannetje.

Nieuw in de collectie was een grote groep kaalkopibissen. In het wild wordt deze soort zwaar bedreigd. In avicultuur, en zeker in de dierentuinen, zijn ze echter veelvuldig en in behoorlijke aantallen te zien: mooi van lelijkheid. Kaalkopibissen komen in Europa in het wild nog voor in Turkije. Vroeger kwam de kaalkopibis nog voor in Frankrijk, Duitsland, Zwitserland en Oostenrijk.

Er is ook een heel grote volière met marmotten, alpenkraaien, rotslijsters en de imposante lammergieren. De lammergier is een roofvogel die zich bijna helemaal heeft gespecialiseerd in het verorberen van de botten van kadavers. Zo'n 80% van z'n voeding bestaat uit botten. In botten zit beenmerg dat erg veel voedingsstoffen bevat. Hij komt, zij het in kleine aantallen, nog voor in de Alpen. De vogel kan botten tot een grootte van zo'n 18 cm in één keer doorslikken. Grote botten neemt hij mee de lucht in om ze vervolgens

op de rotsen te pletter te laten vallen.

De Alpenkraai is diep glanzend zwart met een lange, gebogen diep rode snavel en lange rode poten. De alpenkraai broedt in berggebieden met steile wanden en aan steile rotskusten. Het nest wordt gemaakt op een rotsrichel of in een nis.

Verder nog een doorloop volière met korhoen, notenkraker en sneeuwkonijn. De vogels zijn bijzonder rustig en laten zich goed bekijken.


In een aparte volière zijn de alpenkauwen ondergebracht. Ze behoren net als de kauw tot de kraaiachtigen, maar zijn toch heel anders van type en kleur. Ze zijn net zo groot als onze Nederlandse kauw maar helemaal zwart en hebben een kenmerkende diepgele snavel. Alpenkauwen leven in bergachtige gebieden tot aan de sneeuwgrens. De vogels broeden boven de boomgrens. Echt gespecialiseerde bergbewoners dus.



Kaalkopibis



Draaihals



Lammergier



Baardmannetje



Boekvink



Lammergeier



Rotskruiper



Notenkraai



Alpenkraai



Alpenkauw

ssel

De

# Vier generaties Brinkman showen vogels bij Zanglust in Rijssen

Redactie

In een tijd waarin het vogels houden en showen, mogen we wel zeggen, echt onder druk staat, zijn vier generaties liefhebbers op één tentoonstelling een unicum. Toch was dat wat er plaatsvond op de jaarlijkse show van vogelvereniging Zanglust in Rijssen.

Dat passie voor de vogelliefhebberij een overerfbare, dominante factor is bewijzen vier generaties Brinkman. Ab (85), Gerrit (63), Peter (41) en Ruben (13) Brinkman showden hun vogels jl. november op de tentoonstelling van vogelvereniging Zanglust in Rijssen. Eén van de twee vogelverenigingen in die plaats in de provincie Overijssel.


Niet dat daar veel poeha over werd gemaakt. Van de gebeurtenis werd met Twentse nuchterheid kennisgenomen. Alleen de plaatselijke krant achtte het nieuwswaardig genoeg om er een interview met foto aan te wijden.

De oudste Brinkman heeft een volière met kanaries en parkieten. Peter houdt het bij tropen, terwijl Ruben behalve tropen ook parkieten houdt. Gerrit bezit een fraaie collectie Australische prachtvinken en lonchura's en houdt daarnaast kardinalen.

Hoewel hij een leven lang vogels heeft gehouden, heeft Ab Brinkman zich op latere leeftijd aangesloten bij de vereniging waar hij nu 34 jaar lid is. Zoon Gerrit was hem een paar jaar voor en telt vier dienstjaren meer bij de vereniging.

Gerrit Brinkman is bekend als keurmeester voor de NBvV van tropische vogels. Als onbezoldigd pleitbezorger voor de vogelsport is hij ook nog eens voorzitter van het 130 leden tellende Zanglust. Zijn vader mag zich dan weer erelid noemen.

Met zoveel vogelkennis binnen de familie, en het feit dat ze alle vier in Rijssen wonen, is een weekendje weg of een korte vakantie voor wat betreft de verzorging van de vogels geen probleem.



Roodbuik Turquoise parkiet  
© P.v.d.Hooven

De jongste telg, Ruben, is sinds twee jaar lid van Zanglust. Afgelopen november was het voor het eerst dat alle vier Brinkmannen vogels voor de wedstrijdclassen hadden ingeschreven. Gerrit en kleinzoon Ruben Brinkman doen daarnaast ook nog mee aan de districtstentoonstelling in Overijssel.

Naast de vogelliefhebberij zijn de drie jongste Brinkmannen enthousiaste hengelaars. Gerrit en zijn vader maken bij gelegenheid graag een fietstocht door de fraaie omgeving van Rijssen.

De vereniging heeft een eigen clubgebouw aan de Morsweg in Rijssen. Tweeëndertig leden zonden dit jaar 418 vogels in op de eigen show. Een bezoekje aan de website [www.zanglustrijssel.nl](http://www.zanglustrijssel.nl) is een aanrader.



Vier generaties Brinkman stuurden vogels in op de onderlinge wedstrijd van hun vereniging, Zanglust in Rijssen. V.l.n.r.: Peter (41), Ruben (13), Gerrit (63) en Ab Brinkman (85).

# Het blauwe grondduifje

© Armand Cleynen

## Systematiek en verspreidingsgebied

Het verspreidingsgebied van het blauwe grondduifje (*Claravis pretiosa*) is gelegen in Zuid-Oost Mexico, Midden-Amerika, Nicaragua, Peru, Bolivia, Paraguay, Zuid-Brazilië en Noord-Argentinië. Ze komen dus in een heel uitgestrekt gebied voor van Zuid-Amerika.

Men treft ze vooral aan in grote bosrijke gebieden met weinig onderbegroeiing. Op zeeniveau tot op 1620 m in Panama, tot 1200 m in Costa Rica, soms ook tot 1800 m in Colombia. Meestal verdrijven ze hun tijd in het koele gebladerte. Ze komen alleen op de grond om naar voedsel te zoeken dat vooral bestaat uit kleine zaden, granen en kleine insecten. In de broedperiode leven ze paarsgewijs maar daarbuiten kan men ze terugvinden in grotere groepen van wel 100 stuks.

## Beschrijving

De geslachten zijn zeer duidelijk herkenbaar: het doffertje is overwegend blauwgrijs en het duivinnetje is bruin. Beide hebben ze een gedrongen lichaamsbouw. Het doffertje meet 18-23 cm; het duivinnetje is doorgaans iets kleiner, maar wel iets zwaarder. Juvenielen zijn hetzelfde gekleurd als

het duivinnetje.

## Balts

De balts stelt eigenlijk weinig voor. De doffer achtervolgt de duivin steeds en zal dan plots voorover buigen met de staart een ietsje gespreid. Dit zal hij blijven doen tot de duivin zich overgeeft en de paring kan plaats vinden.

## Kweek in beschermd milieu

In 1857 waren ze voor het eerst in Europa te zien in de Amsterdamse dierentuin. Het zijn duiven die vroeger zelden ingevoerd werden. Ze hebben een lange periode nodig om zich aan te passen aan hun omgeving, soms zelfs enkele jaren.

Liefst van al vertoeven ze in een goed beplante volière. Ze zijn niet agressief en kunnen goed samen gehouden worden met andere duivensoorten. Hun nestje bouwen ze liefst in een struik of in een korfje dat goed verscholen is in wat groene dennentakken. Ze leggen twee eieren en de broedduur bedraagt 13-14 dagen. Na drie weken verlaten de jongen het nest.

Hun voeding bestaat uit verschillende soorten kleinere zaden aangevuld met wat eivoer.

Vermijd zoveel mogelijk nestcontrole. Het zijn nogal schuwe vogels en het is dan ook raadzaam om ze niet samen met andere schuwe vogels te huisvesten. Ze houden heel veel van de zon. Behuis ze niet in een te donkere volière want dan zullen ze grote zwarte vlekken op hun verenkleed krijgen. (Melanisme)

Ze zijn matig vorstgevoelig. Het is dan ook raadzaam om ze gedurende de koude winterdagen liefst vorstvrij te houden.

Hun voetring bedraagt 5,5 mm.

## Kweekervaring

Ik heb altijd kleine duifjes, waaronder het blauwe grondduifje, in mijn volières gehouden. De laatste jaren hebben de grotere soorten de bovenhand gekregen en zijn de kleine duifjes verdwenen. Een vijftal jaren geleden kreeg ik toch weer zin in een paar kleinere duivensoorten. Het blauwe grondduifje kreeg de voorkeur. Het is een duifje waar je de geslachten onmiddellijk kan onderscheiden en het is ook geen agressief duifje. Misschien wel wat schuw en soms wat moeilijk in de kweek, maar die uitdaging wilde ik wel aangaan.

Ik kocht twee stellen van verschillende liefhebbers. Het ene paartje plaatste ik in een kleinere volière van 1 m op 4 m en 2 m hoogte. Deze volière hadden ze volledig voor zich alleen. Ik had al een nestkorfje opgehangen en goed gecamoufleerd met dennentakken. Het voedsel en ook het water werd in open potjes goed zichtbaar opgesteld in de volière. Als voeding kregen ze een mengeling van allerlei kleine zaden en ook een potje met eivoer en een potje met kuikenmeel voor kippen. Ook een potje met kleine grit stond ter beschikking. De bodem bestond deels uit zand en deels uit bladaarde.

Het tweede stel werd ondergebracht in een grote gemeenschappelijke volière. Het binnenhok van deze volière meet 3 m bij 8 m



Doffer

sel

De



Duivin

en 2,5 m hoogte. De buitenvolière heeft als afmetingen 8 m bij 4 m en 2,5 m hoogte en is rijkelijk beplant. Als medebewoners zitten er in deze volière een koppel manenduiven (*Caloenas nicobarica*), een koppel salvinduiven (*Columba oenops*), een koppel bandstaartduiven (*Columba fasiata*), een koppel groenvleugelduiven (*Chalcophaps indica*) en een groepje zebra-duifjes (*Geopelia striata*).

De duifjes deden het goed en genoten heel veel van de zon. Regelmatig zag ik ze op de grond met gespreide vleugels zonnebaden. Het waren nog jonge vogels, dus had ik nog niet direct hoop op nakomelingen. Na de winterperiode had ik dan toch wat hoop. Het eerste jaar zag ik soms wel eens dat de doffer begon te jagen, maar daar bleef het ook bij. Het tweede jaar zag dat de duifjes in de grote volière veel meer toenadering tot elkaar zochten. Het doffertje achtervolgde het duivinnetje geregeld en er volgden ook baltsvertoningen. Ik had dan ook goede hoop. Op zekere dag in juni zag ik het duivinnetje niet meer. Na grondige en voorzichtige controle in de buitenvolière zag ik het in het dichte gebladerte van een struik zitten. Ze hadden zelf een nestje gemaakt, al hingen er op vele plaatsen kleine korfjes in de volière. Ik zag ook dat er één eitje in het nest lag en heb ze dan ook met rust gelaten. Nu zag ik wel dat soms de doffer verdween en dan weer het duivinnetje. Dus ze waren wel degelijk aan het broeden. Na 14 dagen was ik toch nieuwsgierig en ging ik eens voorzichtig kijken. Op dat ogenblik zaten de beide ouders op het

nest. Ik heb enkele dagen later terug gaan kijken en ik zag dat er twee kleine duifjes in het nest lagen. Ik heb de ouders gewoon hun gange laten gaan. Na 18 dagen zag ik dat het nestje leeg was. Ik ben toen op zoek gegaan en zag beide jonge duifjes op een tak zitten, goed verborgen in de struik. Ik heb heel voorzichtig de duifjes één voor één even opgepakt om ze te ringen. Ik weet uit ervaring dat het beste is met kleinere duifjes te wachten tot ze net uitgevlogen zijn om ze te ringen. Op dat ogenblik zijn de pootjes nog mals en kan de ring gemakkelijk aangeschoven worden. Wacht echter niet te lang na het uitvliegen, want enkele dagen later zijn de pootjes sterker en zal het moeilijker zijn om de ring nog aan te brengen.

Waarom ik wacht tot de duifjes uitvliegen? Bij kleinere duifjes springen de jongen soms uit het nest en dan is het vaak moeilijk

om ze terug in het nest te zetten. Eenmaal op de grond zullen ze zich verstoppen en vinden de ouders hen niet meer terug. De jongen zullen ook niet om voedsel bedelen en sterven.

De jonge duifjes werden verder goed verzorgd en al vlug begonnen de ouders op dezelfde plaats aan een nieuw nest. De jonge duifjes heb ik gewoon in de volière gelaten. Later bleken het twee doffertjes te zijn. De ouders hebben dat jaar drie nesten grootgebracht. Vier doffers en twee duivinnen. Tijdens de winterperiode heb ik de binnenvolière afgesloten. Ik heb toen de jonge dieren afgevangen, ook van de andere duivensoorten.

Het jaar later zijn ze al snel weer begonnen met kweken, toen ik de buitenvolière weer ter beschikking stelde. Dit is echt een goed koppeltje dat steeds op dezelfde plaats in de struik gaat broeden.

En wat met het tweede koppeltje? Wel dat zat al vier jaar in dezelfde volière en had nog steeds geen aanstalten gemaakt tot gezinsuitbreiding. Ik heb ze dit jaar dan ook in een grotere gemeenschappelijke volière geplaatst met een flinke beplanting. Tot mijn grote verbazing hebben ze op dit ogenblik (eind juni) een nestkorfje bezet en hebben ze er twee eitjes in 30gelegd. Nu maar afwachten wat het zal worden. Blauwe grondduifjes zijn prachtige vogels waar je wat geduld moet mee hebben en ze de juiste volière ter beschikking dient te stellen.



Doffer

sel

De

# Maskeramadine

## *Poephila personata*

Een Australische prachtvink die niet in grote aantallen wordt gehouden en gekweekt.  
Maar toch zeker de moeite waard!

Menso Bettenbroek

### Verspreidingsgebied en natuurlijke biotoop in Australië

De 13 cm grote maskeramadine heeft een redelijk groot verspreidingsgebied dat zowat het gehele noorden van Australië omvat. Frappant is dat in dit gebied ook de spitsstaartamadine voorkomt, evenals de gordelgrasvink.

Maskeramadines leven op de uitgestrekte graslanden en aan de randen van de bossen, maar altijd in de buurt van water- lopen. Veder verblijven zij veel op de grond en nemen daar allerlei rijpe en halfrijpe graszaden op. Het zijn warmte minnende vogels, iets waar we zeker rekening mee moeten houden wanneer men deze vogels aanschaft en er ook mee wil gaan broeden. Het nest wordt aan het einde van de regen- periode gebouwd op de grond, onder struiken en bosjes. Doordat de ouders ook stukjes houtskool mee in het nest brengen, kleuren de eieren langzaam grijs. Een legsel bestaat meestal uit 4 tot 6 eieren. Deze soort voert zijn jongen veelal met termieten.

### Beschrijving (masker- en witoor maskeramadine)

Tussen beide geslachten is enig verschil. De pop is in het geheel

minder intensief van kleur dan de man, maar dan moet men wel over een geoefend oog beschikken omdat de verschillen minimaal zijn. Ook heeft zij vaak een wat kleiner zwart masker. Vaak loopt bij de mannen de broektekening wat verder door naar de onderbuik. Dit is vooral goed te zien als de vogels van voren bekeken worden. Het zal duidelijk zijn dat deze verschillen alleen kunnen worden opgemerkt door de meer ervaren kwekers en ook deze zullen u laten weten dat zij er ook wel eens naast zitten. Een meer zekerheid geeft, dat sommige vogeltje "zingen". Hier moet men zich niet al te veel van voorstellen, het is niet meer dan een kwetterend geluid. Dit komt alleen voor bij de mannetjes. Maar men heeft dan wel het verschil tussen man en pop kunnen onderscheiden. De methode om de vogels hun eigen partner in de volière te laten kiezen geeft de meeste zekerheid en het meeste kans op succes in de kweek.

### Sociale eigenschappen:

Maskeramadines zijn prima vogels voor de gezelschapsvolière. Ze zijn over het algemeen wat onrustig van aard en gevoelig voor nestcontrole. Indien de vogels in een groepje worden gehouden en zelf hun partner kunnen kiezen vergroot dit de kans op een



Natuuropname © Ryan Francis



Natuuropname © Peter Bray



Biotoop buiten broedtijd, © G.Hofmann

We moeten geen andere Porphyrilasoorten als gordelgrasvink en spitsstaartaartamadine, als medebewoners houden. Deze vogels hebben ongeveer hetzelfde verspreidingsgebied en hybridiseren met elkaar en dat moeten we trachten te voorkomen. Dus zoveel mogelijk de Porphyrilasoorten gescheiden houden.

Maskeramadines houden, net als anderen Australische Prachtvinken, van een bad, vooral 's morgens vroeg. In een niet al te diepe drinkbak duiken ze als het ware helemaal onder water en komen er drijfnat weer uit. Dit herhalen ze het liefst enkele keren per dag. In de zomer is hietregen natuurlijk geen bezwaar, maar bij slecht en koud weer doen ze dat ook en vatten dan mogelijk kou, met veelal fatale gevolgen. Het is daarom verstandig een en ander in de gaten te houden en bij winterse omstandigheden alleen in de verwarmde binnenlucht gelegenheid tot baden te geven.

### Huisvesting

De beste huisvesting voor maskeramadines is een ruime beplante voliëre waarin meerdere koppels zijn ondergebracht. Mijn voorkeur zou uitgaan naar een buitenvoliëre, welke aan drie zijden dicht is en de achterkant is gestueerd op het zuidwesten (de regenkant). Bovendien heeft het drie zijden dicht zijn het voordeel dat gure windvlagen geen vrij spel hebben. Wel is het gewenst, dat deze buitenvoliëre rijkelijk is beplant met groenblijvende planten zoals sparren, coniferen en klimplanten als Hedera. Zelf zou ik ook kiezen voor een overkapping van de voliëre met plastic golfplaten.

Maskeramadines zijn vogeltjes met een wat onrustig karakter en zijn gebaat met een rijkelijk beplante voliëre, dit om zich te kunnen verschuilen tegen soortgenoten, maar ook om een veilige plek te zoeken voor hun nest. Bovendien zal deze buitenvoliëre moeten zijn voorzien van een vorst- en tochtvrij binnenverblijf, die als de vogels in de winter niet onder dak kunnen overwinteren, ook verwarmd kan worden naar minimaal 15°. Mijn voorkeur zou altijd uitgaan, zeker in de wintermaanden, als de mogelijkheid daartoe aanwezig is, naar een ruime binnen- voliëre op een zolder of vliering. Ten eerste is daar de temperatuur en vochtigheid beheersbaarder te regelen en een stuk rustiger.

Buiten de broedtijd kunnen maskeramadines met succes worden ondergebracht in een gezelschapsvoliëre mits deze medebewoners van ongeveer gelijke grootte zijn.

### De kweek

In de natuur broeden de vogels aan het einde van het regenseizoen, begin september tot eind januari, wanneer er een groot aanbod van voedsel, halfrijpe en rijpe graszaden voorhanden is,

graag aangengend met gekiemd zaad. Tijdens de gehele broedperiode hebben de veel behoeftige eitjes in de vorm van bijvoorbeeld kleine insecten. In deze periode kunnen wij het krachtvoer inwisselen voor eivoer in een half om half verhouding van 50% eivoer en 50% insectenvoer. Mocht er behoefte aan zijn kunnen wij ook nog wat buffalowormpjes bijvoeren, maar wees daar wel voorzichtig mee. Bij het teveel verstreken van eivoer worden de vogels soms weer broeddriefftig en laten de oudervogels de nesten en soms ook de jongen in de steek en beginnen al met een tweede broedsel. Grit en maagkezel mogen niet ontbreken, evenals schoon drinkwater en als de mogelijkheid er is, badwater.

### Veding

inclusief insecten.


De maskeramadines gebruiken vaak bestaande nestgelegenheden, zoals nestkastjes en daarvoor dienen we in de volières verschillende half-open nestkastjes op te hangen, om ruzies te voorkomen als men meerdere broedstellen te samen houdt. Er kan zowel in de volière als in broedkooien met de vogels gekweekt worden. Hierbij dient wel rekening te worden gehouden met hun onrustige karakter. Omdat de jongen nogal wat behoefte hebben aan warmte levert de kweek in grote broedkooien en binnen-vluchtjes vaak het meeste succes. In een buitenvolière broeden kan zeker ook, maar hier kan men minder invloed uitoefenen op de temperatuur en de verschillende weersomstandigheden. Voor het kweken met deze vogels is het dus verstandig ze paarsgewijs in een ruime broedkooi, het liefst in een ruime dicht beplante binnenvolière, onder te brengen, met daarin minimaal een tweetal halfopen nestkastjes, zodat ze een keuze mogelijkheid hebben. Voor dat halfopen nestkastje moeten we uitgaan van een afmeting van 15x15x15cm. Zelf zou ik deze nestkastjes aan de buitenzijde van de broedkooi ophangen, om controle houden over de jongen, het voeren, ringen enz. zonder met de armen in de broedkooi hoeven te komen. Dat laatste geeft altijd stres bij de vogels en soms ook bij de kweker als een vogel onder zijn armen door glipt.

In deze nestkastjes kunnen we zelf een voorgevormd nestje aanbrengen van bijvoorbeeld voorgevlochten touw, gedroogd gras of kokosvezel. Vaak ook maken de maskeramadines zelf een bolvormig nest van grashalmen, uitgeplozen sisal en kokos-vezel dat wordt bekleed met donsveertjes.

Wanneer het mannetje de keuze heeft gemaakt en het popje is het er mee eens, begint dit al spoedig met het leggen van eitjes, dit gebeurt met elke dag een. Het popje legt vier tot zes eitjes. De eitjes worden afwisselend door het popje en het mannetje bebroed. Meestal begint het na het leggen van het vierde eitje echt serieus te broeden. Deze eitjes komen na ongeveer 12 à 13 dagen uit en doordat zij pas bij het vierde eitje is gaan broeden, komen deze dan ook binnen twee dagen uit. Het voordeel is hierbij dat bijna alle jongen even oud zijn. Vooral dat laatste is bij het voeren erg belangrijk. De jongste zal altijd de laatste zijn bij het voeren. Na enkele dagen is het bedelgeluid al te horen wanneer een van de oudervogels op het nestkastje land.

Als het goed is verlaten de jonge vogels na ongeveer drie weken het nest, maar worden nog wel enige tijd door de oudervogels gevoerd. In het begin keren de jonge vogels nog wel terug in het nestkastje om te overnachten, later gebruiken zij daarvoor het tweede nestkastje welke wij hebben opgehangen. Dat voeren gebeurt meestal door het mannetje, daar het popje dan meestal met het tweede broedsel is begonnen, vandaar dat het verstandig is meerdere nestkastjes op te hangen.

Een tweetal weken nadat de jongen zijn uitgevlogen, zijn ze zelf-



Jonge vogel, 2 dagen oud, © H.Mayer



Jonge vogel, 11 dagen oud, © H.Mayer



Jonge vogel, 21 dagen oud, © H.Mayer

standig en het is dan verstandig deze uit te vangen en apart te zetten, om reden dat het mannetje hun niet meer in de buurt van het nest duldt. Op een leeftijd van drie maanden zijn ze op kleur en bijna niet meer te onderscheiden van de oudervogels. (nog iets kleurverschil in snavels)

Mutaties: nog geen bekend

Wordt vervolgd!



# Vogelvereniging 'Vogelvreugd ons ideaal' Boxtel

© Henk Branje

Vogelvereniging 'Vogelvreugd Ons Ideaal' Boxtel is in het Brabantse geen onbekende. Al jaren organiseert deze vereniging namelijk jaarlijks een nationale vogelshow.

Tot aan de coronatijd mocht men in Boxtel elk jaar ruim 1000 vogels ontvangen. Na de coronatijd is het aantal ingezonden vogels ook bij ons helaas minder geworden, met name ten gevolge van het uitvallen van liefhebbers door ouderdom of door overlijden. Een tendens die veel verenigingen kunnen onderschrijven. Maar... toch wordt altijd nog een respectabel aantal van zo'n 750 vogels ingezonden! Hiervan wordt ongeveer de helft ingezonden door zo'n 25 eigen leden. De vereniging telt momenteel zo'n 70 leden waarvan ongeveer 7 gastleden en heeft een bestuur bestaande uit een vijftal leden.

## Activiteiten

Er worden jaarlijks vijf of zes vergaderingen gehouden, waarvan drie keer een korte vergadering met na afloop een lezing. Tijdens de 'normale' vergaderingen staat onder andere de nationale show op de agenda. Om zo'n show te organiseren heb je namelijk veel hulp nodig van zoveel mogelijk leden. Tot op heden is dat nooit een probleem geweest. De sfeer binnen de vereniging is goed en er stellen zich nog steeds volop liefhebbers beschikbaar om te helpen tijdens het op- en afbouwen en tijdens de keurdag. Jaarlijks wordt een tafelkeuring georganiseerd voordat het wedstrijdseizoen begint.

## Financieel

De vereniging staat er financieel goed voor. Vorig jaar heeft men, na 16 jaar (!) de contributie verhoogd tot momenteel 42.50 euro per jaar. De leden hadden er geen enkele moeite mee wat dieper in de buidel te tasten. Een teken dat men tevreden is over



hetgeen de vereniging te bieden heeft. Het bestuur probeert dan ook om het de leden zo goed mogelijk naar de zin te maken. Jaarlijks worden zeven binnenmarkten (rommelmarkten) op tafels georganiseerd; eenmaal per jaar een grote buitenmarkt met kramen. Een en ander levert de vereniging de extra financiën om allerlei activiteiten te kunnen ondernemen. Eenmaal per jaar, in juni, organiseert men de jaarlijkse gezinsdag. Leden en hun partner worden dan uitgenodigd voor een gezellig samenzijn. Er wordt dan bijvoorbeeld een jeu de boules concours gehouden of een andere activiteit. Na afloop kan men genieten van een hapje en drankje. Een kleine bijdrage zorgt er voor dat een en ander financieel haalbaar blijft.

## Website

Via de website 'www.vogelvreugdonsideaal.nl' worden de leden geïnformeerd over alle activiteiten die 'op de lat' staan. Onder andere het jaarprogramma met de verenigingsactiviteiten en de 2e hands markten.

## Vogelshow

Een nationale show vergt nogal wat investering in mankracht. Bij het inbrengen en ophalen van de vogels worden de inzenders geholpen door leden van 'ons ideaal'. Voor haar eigen leden wordt een verenigingsklassement bijgehouden. De liefhebbers spelen dan vogels op drie verschillende wedstrijden waarvan in ieder geval de eigen wedstrijd deel uit dient te maken. Van elke wedstrijd worden de drie hoogst scorende vogels genoteerd. Het lid dat het klassement wint ontvangt een leuke prijs tijdens de gezinsdag. Afgelopen jaar deden tien liefhebbers mee aan dit klassement.

Resumerend: voorzitter Jan Kreijveld is bijzonder tevreden over hoe 'Vogelvreugd Ons Ideaal' er bij staat. En hoopt, net als zoveel voorzitters, dat het ledental zo lang mogelijk op peil mag blijven. Met in het achterhoofd de slogan van onze oud voorzitter Gerard van de Meijden: SAMEN LOSSEN WE HET WEL OP, ALLEEN SAMEN STAAN WIJ STERK.

## Rood witvleugel

Met meer dan 750 erkende kleurslagen is er keuze te over om kleurslagen te gaan kweken die je graag ziet.

Tekst : Jan van Overvelt; foto's Nick Michielsens

**E**r zijn kleurslagen die meer in het oog springen dan andere of gemakkelijker te kweken zijn. Het resultaat daarvan kan je zelf aflezen aan het aantal vogels in de reeks van deze kleurslag op de grotere wedstrijden.

Bij de gemakkelijker te kweken kleurslagen vinden we hoofdzakelijk vetstofvogels met op de eerste plaats de geel intensief, gevolgd door de wit recessief en dan de andere. Helemaal achteraan de lijst van de meest geëxposeerde vetstofvogels staat zonder twijfel de rood witvleugel. Hoe zou dit toch komen? Je kan moeilijk zeggen dat deze kleurslag niet mooi oogt. Ook zijn er geen noemenswaardige problemen met het op de stok krijgen van de jongen.

### Moeilijkheidsgraad

Neen, de oorzaak moet je zoeken bij de moeilijkheid om de vogel te brengen op de tentoonstelling. Ik kweek deze kleurslag nu bijna tien jaar en ik moet toegeven dat het vaak frustrerend is om aan het begin van het tentoonstellingsseizoen vast te stellen hoe weinig van de gekweekte jongen in aanmerking komen om mee te dingen naar de kampioenstitel. Vorig jaar had

ik 28 rood witvleugels gekweekt en er was er niet één die geen rode pennen had in de staart. Kwam het door het warme weer tijdens de zomer en de herfst dat de jongen spontaan enkele staartpennen ruiden? Was de huisvesting niet goed en waren er te veel schermutselingen tussen de jongen zodat er enkele pennen sneuvelden? Ook had ik gemerkt dat er een vogel was die altijd aan de staart aan het trekken was van andere vogels en het heeft een tijdje geduurd voordat ik de dader kon identificeren en uit de vlucht verwijderen. En toch heb ik dit jaar weer enkele koppels geplaatst en ik schat dat het aantal jongen weer in de richting van het aantal van vorig jaar zal gaan. Waarom blijf je deze vogels kweken hebben al enkele liefhebbers tegen mij gezegd. Het antwoord is simpel. Ik zie deze kleurslag graag en ik hou ook wel van de moeilijkheidsgraad. Met dertig jaar grijsvleugels kweken weet ik ook dat je, wanneer je meer wedstrijdvogels wil kweken, andere kleurslagen moet kweken. Kleurslagen die beter in de markt liggen.

Maar laten we het eens anders bekijken. Wat maakt of breekt een goede rood witvleugel? Dat is volgens mij niet die ene staartpen die rood is maar de helderheid van de slag- en staart-



Rooddivoor witvleugel intensief

## KLEURKANARIES

pennen die een schril contrast vormen met het diepe rood van de rest van de vogel. De meest witte pennen krijgt men door selectie en door op te letten bij de voeding. Vermijd zaden en groenvoer met veel luteïne. Ik gebruik een kanariemengeling zonder raapzaad (Deli Nature nr. 80) en ook mijn kiemzaad is zonder raapzaad. Als kiemzaad gebruik ik de volgende mengeling die ik zelf samenstel: 30% nigerzaad, 20% kardiepitte, 10% boekweit, 10% gepelde haver, 10% millet, 10% tarwe en 10% katjang. Wel is het zo dat de inbreng van de ivoorfactor de pennen veel sneller wit doet lijken dat zonder de ivoorfactor. Dit is iets waar de keurdmeester ook rekening mee dient te houden.

Een rood witvleugel is ter verduidelijking geen mutatie maar een geselecteerde rode kanarie die rood wordt opgevoerd zoals een rood mozaïek. Dit betekent meteen ook dat de liefhebber de discipline aan de dag moet leggen bij het opvoeren van de vogel. Men mag niet te vroeg beginnen met opkleuren, maar zeker ook niet te laat. Zelf start ik met rode kleurstof wanneer de vogels 49 dagen (=7 weken) oud zijn. Dan zijn de grote pennen volgroeid en hebben ze nog enkele weken om de rode kleurstof in zich op te nemen alvorens de jeugdruï begint. Deze jeugdruï begint meestal wanneer de vogels ongeveer 13 weken oud zijn. Bij de eerste ronde is dit iets vroeger dan bij late jongen die in juni of juli geboren zijn. En heb je een mooie vogel die tóch pennen heeft geruid, dan kan je deze het volgende jaar spelen als gewoon rood. Zo heb ik al verschillende kampioenen behaald in de met vogels die ik het jaar ervoor heb kunnen tentoonstellen als rood witvleugel. Ik blijf er bij dat deze kleurslag een ideale uitbreiding kan betekenen voor liefhebbers die nu al met rood mozaïeken bezig zijn. Ook deze kleurslag is niet simpel en kent dezelfde problematiek. Ik hoop dat ik enkele liefhebbers heb kunnen overtuigen om, ondanks de hoge moeilijkheidsgraad, het toch ook eens te proberen met deze schitterende vogels.



Rood witvleugel intensief



Roodivoor witvleugel schimmel

### Grote vogelmarkt Voorthuizen/Barneveld.

**Zaterdag 3 Februari 2024**

De markt is geopend van 8,30 tot 11,30 uur  
Parkeren gratis entree €2,50 pp

Georganiseerd door vogelvereniging "KWEEKLUST" i.s.m.  
Firma Achterberg voor al uw diervoeders Goorsteeg 18 Ede  
Telnr. 06-12818680.

Locatie Clubgebouw Roelenengweg 33 3781 BA te Voorthuizen.  
<http://vweeklust.wordpress.com>  
[www.facebook.com/vogelverenigingkweeklust](http://www.facebook.com/vogelverenigingkweeklust).

**Volgende markten 13 April – 7 september en 9 november 2024**  
Voor informatie telnr. 06-30808237 of 06-21897236

**NIEUW** [www.tauros-diagnostik-shop.de](http://www.tauros-diagnostik-shop.de)

Geslachtsbepaling vanaf € 8,99

aanmelden   bestellen   betalen   opsturen   resultaten

# Keurmeester 158



staat dat de schedelkleur iets minder diep zwartbruin mag zijn, om de lichtere beige buikkleur te verkrijgen.

Tot slot nog dit: deze maand begint de opleiding keurmeester tropen en de opleiding keurmeester parkieten. Vorige maand hadden zich daar drie tropenmensen en twee kromsnavelliefhebbers voor aangemeld. Er is nog ruimte in de klas. Wie daar meer informatie over wil stuurt een mail naar opleidingscoördinator Henk de Vos: vosdehj@xs4all.nl



*Zebrafinck orangeborst zwartborst  
blackface isabel, © P.v.d.Hooven*

Net wanneer je denkt dat we alles wel hebben gezien duikt er een nieuwe mutatie of mutatiecombinatie op. En als dat echt iets nieuws is, een kleur of kleurencombinatie die we voorheen niet hebben gezien én ook nog eens als zodanig herkenbaar is, dan kan dat een aanwinst zijn.

Louis van Keikhoven

Met de trend van specialisatie zijn er keurmeesters is om voorzichtig te zijn. "Zet in geval van twijfel 'mutant' op de keurbrief en geef aan de achterzijde aan wat je denkt dat het zou kunnen zijn. Dat werkt beter dan met verneemde stellingheid een naam op het keurbriefje te zetten waardoor de inzender op het verkeerde been wordt gezet."

Die terughoudendheid hoeft een beoordeling van de betreffende vogel niet in de weg te staan. Bedenk dat een keurmeester de kleur van een vogel door de bank genomen graag egaal en met voldoende kleur diepte ziet. Wanneer de tekeningonderdelen strak afgetekend zijn, is een goede waardering op deze onderdelen mogelijk, ook zonder dat 100 procent vaststaat welke kleur of kleurencombinatie we voor ons op tafel hebben.

Ook wanneer we wel weten wat er voor ons op tafel staat en daar een standaardomschrijving voor is gemaakt, blijven keurmeesters er nog wel eens een eigen draai aan te willen geven. Dan gaat de voorkeur de keurmeesters: denk niet dat je het altijd

In het najaarsnummer van het digitale magazine voor keurmeesters, Bijtijds, staat op tafel staat en daar een standaardomschrijving voor is gemaakt, blijven keurmeesters er nog wel eens een eigen draai aan te willen geven. Dan gaat de voorkeur de keurmeesters: denk niet dat je het altijd

kerfje staat.

niet altijd overeen met wat er op het stic-geel, dat klopt, maar de kleur daarvan komt met wat er op de blinde lijst staat. Een voor dat de inhoud niet correspondeert niet te na gesproken; het komt nogal eens Of wordt geacht te staan. Want de goede men graag egaal en met voldoende kleur de kleur van een vogel door de bank geno-

hen op tafel staat. op de blinde lijst moeten lezen wat er voor kenbaar moet zijn. Dat keurmeesters niet nieuwe mutatie of -combinatie dat die her-voorwaarde voor het accepteren van een meestersvereniging (KMV), stellen als verenigingsdepartementen van de Keur-

## Bondsmededelingen januari 2024



sel

### VAN DE KEURMEESTERVERENIGING

#### Tropische vogels en parkieten

J. Burm uit Oosterhout is gestopt als keurmeester per 1-1-2024  
 J. Keltjens uit Belfeld is gestopt als keurmeester per 1-1-2024  
 J. Balemans uit Made stopt als keurmeester per 1-2-2024

#### Kleur en Postuurkanaries

J.H.D. Hameetman uit Hoogvliet is gestopt als keurmeester.

### DISTRICT NOORD BRABANT WEST

Tijdens de vogeltentoonstelling van Avis Amicitia uit Oud Gastel is ons lid Ad Verstraten gehuldigd vanwege zijn 50 jarig lidmaatschap van de NBvV.

De bijbehorende onderscheiding werd opgespeld door Joh Vergouwen vertegenwoordiger van district Noord Brabant West, de bloemen werden Ad aangeboden namens de vereniging door voorzitter Karel Paantjens.



### DISTRICT NOORD BRABANT OOST

Jubilarissen Vogelvereniging De Edeltzanger Drunen D28

Tijdens de vogelshow Entente Européenne te Drunen zijn door districtsvertegenwoordiger Peter Verkuijlen de heren Wim van Vugt en Henk Jansen beide 60 jaar lid van de NBvV in het zonnetje gezet.

Wim van Vugt ruim 50 maal wereldkampioen met zijn Zebravinken en mede oprichter van De Edeltzanger Drunen die in 2024 zestig jaar bestaat werd een warm woord toegesproken over zijn vakbekwaamheid op vogelgebied en een echte ambassadeur van de vereniging.

Henk Jansen, een echte bestuurder, keurmeester en vooral natuur en vogelliefhebber werd door Peter genoemd als een uitdrager van een mooie hobby de vogelsport. Al jong was hij een actief lid in Vught, mede oprichter van de afdeling Haaren, ruim 40 jaar bestuurslid van De Edeltzanger Drunen, Keurmeester Kleur en Postuurkanaries van de NBvV en Entente Européenne en kleurkanaries COM.

Daarnaast was hij ruim zestien jaar lid als districtsbestuurder waarvan 12 jaar als districtsvoorzitter van Oost Noord Brabant. Momenteel vervult hij nog steeds bestuursfuncties als afdelingsvoorzitter, Secretaris KMV, voorzitter standaard commissie EE en zet zich in als district coördinator Surveillanten. Henk is een van de vele vrijwilligers van de bond die het hart van de vogelliefhebberij op de goede plaats hebben zitten. Peter Verkuijlen feliciteerde alle jubilarissen met hun jubileum en de ver-

eniging met hun mooie show en inzet voor de vogelsport.



Op vrijdag 24 november jongstleden kreeg de heer Wim Verhoeven, lid van de afdeling Haaren (H20), vanwege zijn 50-jarig jubileum bij de NBvV, door Peter Verkuijlen de jubileumspeld uitgereikt. Dit vond plaats op de jaarlijkse openingsavond van de onderlinge TT van vogelvereniging De Tuinfluiter te Haaren.



De

**DISTRICT OVERIJSEL**

Bij v.v. Witroka (D11) te Denekamp heeft voorzitter, Gerard Oude Vrielink, hun gewaardeerd lid Willem Oude Vrielink geëerd in verband met zijn 50 jarig jubileum. Hiertoe werd hem het bijbehorende speldje opgespeld en ontving hij een mooie bos bloemen. Willem komt altijd trouw helpen met de opbouw van de jaarlijkse vogelshow. Daarnaast is hij ook een trouw bezoeker van onze activiteiten, waaronder de verenigingsfeestjes. Willem (en de andere jubilarissen) ook vanaf deze plaats van harte proficiat!



Bij v.v. Exokan (H43) heeft voorzitter Evert Berens maar liefst vier leden mogen huldigen die hun 50 jarig jubileum vieren. Dit zijn de heren Theo Willemsen, Gert Janssen, Joop Hiddink en Wim Hissink. De 50 jarige jubilarissen, staan samen op de foto met op de achtergrond voorzitter Evert Berns. Namens de afdeling vanaf deze plaats nogmaals van harte proficiat!



Bij onze vereniging "Onder Vrienden Opgericht" (358) hebben we onlangs, tijdens de opening van onze tentoonstelling (27/10), aan Henk Dorsman zijn jubilaris speld uitgereikt.

Henk Dorsman is nu ruim 50 jaren lid van diverse verenigingen en is sinds 2004 lid van OVO (358). Hij is altijd actief betrokken, aanwezig op de (bestuurs-)vergaderingen en heeft voor OVO veel werk verricht als bestuurslid en penningmeester. We willen Henk hartelijk bedanken voor het vele werk wat hij heeft verricht voor de vereniging en wensen hem alle goeds voor de toekomst samen met zijn dierbaren.




Op de recente vogelshow van Vogelvereniging Berkelland zijn tijdens de opening een aantal jubilarissen gehuldigd. Eén jubilaris willen we toch even speciaal uitlichten, Johan Wansink is namelijk 60 jaar (!) lid van (inmiddels fusievereniging) Vogelvereniging Berkelland e.o. Johan is een van de oprichters van Kanarie & Exotenver. "de Berkel" uit Eibergen. Samen met nog 2 liefhebbers heeft Johan in 1963 deze vogelvereniging opgericht. In de jaren die daarop volgden groeide de vereniging uit tot een vereniging met wel 60 leden. Top de dag van vandaag is Johan (91 jaar) nog steeds lid, komt hij op de vergaderingen en tijdens de keur- en showdagen laat hij altijd even zijn gezicht zien. Vogels houden en kweken doet hij al een aantal jaren niet meer. Johan heeft eerst tropische vogels

gekweekt en is daarna overgegaan naar alleen kweken van "goudgele" en "strogele" kanaries, deze kleurslag is nog steeds zijn favoriet.

Johan is 30 jaar bestuurslid geweest en is benoemd tot ere-lid van Kanarie & Exotenver. "de Berkel". Daarnaast is hij voor tal van vrijwilligersactiviteiten bij andere verenigingen en stichtingen meerdere keren gehuldigd en in 2008 geridderd in de Orde van Oranje Nassau. Tot op de dag van vandaag is Johan nog steeds actief in het vrijwilligerswerk. Kortom, een veel en graag geziene gast in Eibergen.

We hopen Johan nog vaak te mogen zien in Eibergen en kunnen begroeten op jaarlijkse dagen van de Vogelvereniging.



Tijdens de opening van de op 11 en 12 november gehouden vogeltentoonstelling van de Voorster Vogelvrienden (T08) werden een viertal jubilarissen gehuldigd waaronder de heer Jan Kortten. De heer Kortten is 60 jaar lid van de bond, en kreeg een speld uitgereikt van de heer Jan van Duuren, afgevaardigde van het district Overijssel. De heer Kortten was altijd een trouw inzender van glosters en rijstvogels. Hij is ringcommissaris en toegevoegd bestuurslid geweest. Hij heeft jaren voor de bezorging van het clubblad gezorgd, en draagt de de titel

ssel

De

erelid van de vereniging. Langs deze weg willen we Jan en alle jubilarissen nogmaals van harte feliciteren!



De opening van de onderlinge afdelingsshow van vogelvereniging De Tuinfluiter te Ommen is feestelijk opgewaardeerd met de huldiging van vijf leden die dit jaar jubileren. Derk Poelarends heeft jarenlang het bestuur van de club versterkt, is actief in de werkgroep houtbewerking en heeft er een halve eeuw lidmaatschap opzitten als tropenkweker. Arend Emink heeft inmiddels in zestig jaar een ware, en internationale, reputatie opgebouwd als parkietenkweker.

En Riekus van der Vegte heeft op dit moment zelfs 67 jaar op de NBVV-teller staan. Hij was, voor De Tuinfluiter bestond, lid van de Afdeling Dalfsen, daarvoor al in Zwolle en mag zich met recht een allround kweker noemen.

Met de aanwezigheid van deze liefhebbers heeft de club uit Ommen een kostbare schat aan vogelervaring in huis. Clubvoorzitter Gerard Stegeman en Districtsbestuurder Lambert Zandman mochten daarom in november passende bondsonderscheidingen uitreiken aan de trouwe leden.

Onlangs werd Dhr. Henk Bleumink gehuldigd voor zijn 60 lid zijn van de Nederlandse Bond van Vogelliefhebbers en zijn voormalige vereniging "Ons Genoegen" nu Vogelvereniging Haaksbergen e.o. De huldiging vond plaats tijdens de openingsavond van de jaarlijkse vogelshow in het "Schuttershoes". De bijbehorende speld werd Dhr. Bleumink opgespeld door plaatsgenoot en district bestuurder Anton Noordink.

Voormalig voorzitter van "Ons Genoegen", Gerard Somsen, sprak de jubilaris toe en waardeerde woorden en ging terug in de tijd dat Dhr. Bleumink vele jaren deel uit maakte van bestuur als secretaris. Daarnaast was hij jaren lid van het landelijke keurmeesterkorps van de vogelbond als keurmeester van exotische vogels en parkieten en werd hij uitgenodigd om te keuren op diverse plaatselijke, regionale en nationale vogelshows. Zijn vrouw Catrien deelt mee in de feestvreugde. Zij ontving uit handen van de huidige voorzitter Theo Waanders een boekje bloemen.

Foto: Districtbestuurder Anton Noordink speldt de jubileumspeld op.



Ons Lid Gerrit van Someren, reeds 60 jaar lid van de NBvV en zo'n 35 jaar bestuursfuncties vervuld bij afdelingen, speciaalclubs, district en commissies is tijdens de opening van de tentoonstelling van Ons Genoegen Lettele (L13) gehuldigd door 2e voorzitter van de NBvV de heer R. Oudenampsen en kreeg de speld Bijzonder Gewaardeerd Lid opgespeld.



sel

De

**DISTRICT FRIESLAND**

Vrijdagavond 24 november heeft de districtsvoorzitter Arend Vissia de speld van 50 jaar lidmaatschap opgespeld bij Wijbe Kooij. De 1ste officiële handeling van de districtsvoorzitter dhr. Vissia en dit ging hem prima af. Op 1 december 1973 werd Dhr. Kooij lid van de Leeuwarder Vogelvrienden, April 1984 werd hij ringencommissaris en in 1986 penningmeester bij deze mooie vereniging. In deze 50 jaar lidmaatschap is Dhr. Kooij 37 jaar penningmeester, een taak die hij zeer zorgvuldig uitvoert onder het motto: Moet er een investering gedaan worden dan alleen als er een goede financiële dekking is.

Verder is hij al jaren lid van de tentoonstelling commissie en is hij actief bij de oud papieractie wat voor een flinke financiële injectie zorgt. Iemand om te koesteren dus. Bijgevoegd een foto van onze jubilaris Wijbe Kooij, 50 jaar lid van de NBV en de Leeuwarder Vogelvrienden.



**DISTRICT ZUID HOLLAND**

Normaal gesproken huldigt de voorzitter van een afdeling de jubilarissen, maar bij onze v.v. De Groenling was de voorzitter, Bert van de Jagt, zelf de jubilaris. Hij vierde zijn 60 jarig jubileum als lid van de NBV! Bert komt al van jongs af aan met zijn vader bij de vereniging, zijn vader was namelijk één van de oprichters van de vereniging. Als klein jongetje wist hij natuurlijk nog niet dat hij later zelf voorzitter zou worden, maar dat is hij inmiddels toch al 10 jaar alweer. Dit is dus duidelijk een voorbeeld van met de papelel ingegoten.

Vanuit het districtsbestuur kwam Piet Hagens om de jubilaris de bijbehorende speld uit te reiken. Bert vanaf deze plaats nogmaals van harte proficiat!



**DISTRICT GELDERLAND**

Tijdens de opening van de OTT van de Harderwijker Vogelliefhebbers, kwam namens het Districtsbestuur de heer Theo Hijmensen langs om maar liefst 3 jubilarissen in het zonnetje te zetten. Foto van links naar rechts: Dhr. A. Spoelstra (50 jaar lid), Dhr. J. Foppen (25 jaar Lid), Dhr. T. Hijmensen en Dhr. J. Visser (50 jaar Lid.)

Het bestuur en de leden van de Harderwijker vogelliefhebbers wensen de jubilarissen nog heel veel vogelplezier binnen de vogelvereniging.



Tijdens onze vogelshow van De Edele Zangers, Z17 te Zaltbommel, werd ons lid Sannie Weijgerse gehuldigd voor zijn 50 jarig lidmaatschap van de NBV. De speld mocht hij ontvangen uit handen van de voorzitter van de vereniging. Sannie is jaren keurmeester kleur, vorm en postuur geweest ook was hij enkele jaren voorzitter van onze vereniging.



sel

De



**DISTRICT LIMBURG**

Op onze feestavond hebben wij vier leden van onze vereniging gehuldigd waaronder de heer Jos Wijnen die zijn 60 jarig jubileum vierde en de heer P. Weijs met zijn 50 jarig jubileum. Op de foto van links naar rechts; dhr. P. Weijs en partner, dhr. J. Wijnen en partner en de heren L. Smeets en G. Souren namens het districtsbestuur Limburg.



Tijdens de onderlinge t.t. van vogelvereniging Onze Zangers Roermond (R38) zijn 4 jubilarissen gehuldigd vanwege hun 50 jaar lidmaatschap van de NBvV. De jubilarissen zijn T.W.H. Janssens, G. Souren, Th. van Tuinen en D. Grosveld. De heer Grosveld kon helaas niet aanwezig zijn. Zij werden gehuldigd door 2 bestuursleden van het district Limburg te weten L. Smeets en J. Ramakers, die hen de spelden voor hun 50 jaar lidmaatschap opgespeld hebben.



**Jubilea**

**Jubilarissen 25 jaar**

W.Hermans en J. Willemen, afd. Gilze (G08); G. Mommen en J. Vullings, afd. Horst (H09); Dhr.J. Vousten, afd. Wansum (462);

J.A. Giese, afd. Hellevoetsluis (H28); E. Appelo, afd. Wijhe eo (O24); J. Streppel en H. Huis in't Veld, afd. Twello 1, (T08); W. Klarenbeek, afd. Montfoort (M35); J. Beens, afd. Lettele (L13); L. Bosma, afd. Leeuwarden 2 (L25); B. Pinkster, H. Steunbrink en J. Tijhuis, afd. Denekamp (D11); E. Kamphuis en B. Achtereekte, afd. Hengelo (H43); J. Foppen, afd. Harderwijk 1 (H66); F. Bruininx, F. van Eekers, P. Lauwers en G. Sanders, afd. Reusel (R04); J. Quinten, afd. St Oedenrode (O13);

**Jubilarissen 40 jaar**

J. Hendriks, Twello 1 (T08); H. de Boer, afd. Rolde (R25); E. Audenaert, afd. Kloosterzande (K11); G. A. Scholten en D. J. Zomer, afd. Lettele (L13); H. Vlemingh, afd. Hengelo (H43); G. Groenendaal, Th. v/d Voort, P. Peijs, W. Gerritsen, J. Swaan en J. v/d Voort, afd. Reusel (R04); A. Passier, afd. St Oedenrode (O13);

**Jubilarissen 50 jaar**

P. Weijs, afd. Horst (H09); A. Verstraten, afd. Oud Gastel (O01); H. Janssens, G. Souren, Th.v. Tuinen en D. Grosveld, afd. Roermond (R38); W. Kooij, afd. Leeuwarden 2 (L25); W. Oude Vrielink, afd. Denekamp (D11); Th. Willemsen, G. Janssen, J. Hiddink en W. Hissink, afd. Hengelo (H43); A. Spoelstra en J. Visser, afd. Harderwijk 1 (H66); Th. Gottenbos, afd. St Oedenrode (O13);

**Jubilarissen 60 jaar**

J. Wijnen, afd. Horst (H09); M.C. Varenhout, afd. Hellevoetsluis (H28); J. Korten, Twello 1 (T08); G. van Someren, afd. Lettele (L13); H. Diepenmaat, afd. Oldenzaal 1 (O05);

**Ereleden**

Th. Gottenbos, afd. St Oedenrode (O13).

**Overledenen**

C. de Koeijer uit Yerseke was oud bestuurslid van V.V. "Inter Scaldis", afd. Yerseke (Y04); H.R. Lunshof uit Assen was oud ringencommissaris van V.V. "De Bosfluiters", afd. Rolde (R25);

J. van Gorp, Gorile (G35); J.A.C. de Boer, Staphorst (M02); M. Boerkamp, Nijverdal (N06); G. Zuidema, Groningen (W31); V.A. Vreuls, Dalfsen (D40); H. van Blouw, Emmer-Compascuum (E10); V. Vreuls, Dalfsen (D40); O. Debreczeny, Drachten (D17);

Wij wensen alle nabestaanden veel sterkte bij het verwerken van het verlies.

usel

De

**ERELEDEN**

L.M.G. Bertina, C. van Elven, H. de Geus, R. Grefhorst, J. Heesakkers, H.P.G.M. van Hout, J.A.M. Kerkhof, P.J.F. Klören, T.J. Koenen, C.G. Maandag, S. Munniksma, K. Snijder, Mr. H.J.M. Stienen, H.K. v.d. Wal, C.W. Westland, W. Zijlstra.

**LEDEN VAN VERDIENSTE**

J. v/d Beek, E.B.A. Berns, T. Bielderma, K. Bink, B. Bosch, H. Branje, A. Castermans, R. van Dijk, A. Gort, P. Hagenaars, B.A.M. Horsting, A.J. Houtkooper, H.F.M. Jansen, J.M.C. van Kempen, G. Koenderink, J. Kreijveld, C.H.M. van der Linden, C. van Lunteren, A. Mertens, A. van Mingeroet, A.P.F. van Niel, P. Ooijen, C. van Oosterhout, J. Perdon, R. Steenbakkers, H. Suichies, W.A. Tolman, P. v.d. Tuin, P. Ubachs, J. Wijnhoven, H. Wouwenaar, K. Zegelaar.

**HOOFDBESTUUR**

**Voorzitter:** Albert Zomer, tel. 06-15318939, E-mail: albertzomer1958@outlook.com

**Secretaris:** Raymond Berghouwer, tel. 06-11793194, E-mail: nbvv-secretaris@berghouwer.com

**Penningmeester:** Dirk Verburg, tel. 0113-502676, E-mail: cn.vogel@zeelandnet.nl

**2e voorzitter:** Rick Oudenampsen, tel. 06-22101101, E-mail: info@oudenampsen.com

**Bestuurslid:** Sjaak van Bennekom, tel. 035-6562027, E-mail: jvanbennekom@hetnet.nl

**VERTROUWENSPERSOON**

Jan Perdon, tel. 06-53256215, E-mail: pdteh@home.nl

**SECRETARIAAT KEURMEESTERSVERENIGING**

Henk Jansen, tel. 06-19931488, E-mail: secretariaatkmv@hotmail.com

**BONDSBUREAU**

Bezoekadres: Aletta Jacobsstraat 4, 4623 ZB Bergen op Zoom.

Postadres: Postbus 74, 4600 AB Bergen op Zoom.

Telefoon: 0164-235007

E-mail: info@nbvv.nl

Internet: www.nbvv.nl

Het bondsbureau is op werkdagen geopend van 8.30 tot 12.30.

**Uitgebreide contactinformatie vindt u op onze website [www.nbvv.nl](http://www.nbvv.nl)**

**COLOFON****Colofon****UITGEVER**

'Onze Vogels' is het maandelijks tijdschrift van de Nederlandse Bond van Vogelliefhebbers. Een organisatie van vogelliefhebbers met ca. 20.000 leden. De NBvV is opgericht in 1933. De totale oplage van Onze Vogels bedraagt 21.000 exemplaren.

Het tijdschrift wordt toegezonden aan leden, verspreide leden en binnen- en buitenlandse abonnees. Men wordt lid van de NBvV door zich aan te sluiten bij een van de circa 500 plaatselijke verenigingen van de bond. Ook bestaat voor iemand die principieel geen lid wenst te worden van een afdeling/vereniging om verspreid lid worden van de NBvV. Een verspreid lidmaatschap kost voor 2024 € 44,- per jaar (bij automatische incasso – anders zijn € 2,50 extra administratiekosten verschuldigd).

**ABONNEMENTSPRIJZEN 2024**

Nederland € 34,- per jaar (bij automatische incasso – anders zijn € 2,50 extra administratiekosten verschuldigd). België € 40,-, Priority-post naar alle andere landen € 100,-. Verspreid lid buitenland: bovenvermelde bedragen met € 10,00 verhogen. Het abonnementsjaar loopt van 1 januari tot en met 31 december.

**ADRES**

NBvV, Postbus 74, 4600 AB Bergen op Zoom tel. 0164-235007 (bereikbaar tussen 08.30 en 12.30 uur), e-mail: info@nbvv.nl, website: [www.nbvv.nl](http://www.nbvv.nl)

Bankrekeningen: ABN AMRO bank, IBAN: NL55ABNA0468959262 (BIC: ABNANL2A) - ING bank: IBAN: NL96INGB001148324 (BIC: INGB-NL2A) t.n.v. Ned. Bond van Vogelliefhebbers.

De NBvV staat ingeschreven in het verenigingsregister van de Kamer van Koophandel en Fabrieken te Breda onder nummer 40280824.

**REDACTIE**

Hoofdredactie: Henk Branje – te bereiken via E-mail: [hbranje@icloud.com](mailto:hbranje@icloud.com)

Redactieadres: per adres Bonds bureau NBvV, t.a.v. redactie Onze Vogels – zie bovenstaand.

**ZAKELIJKE ADVERTENTIES**

Tarieven en deadlines voor zakelijke advertenties zijn te verkrijgen via het bondsbureau te Bergen op Zoom.

**VERANTWOORDELIJKHEID**

De Nederlandse Bond van Vogelliefhebbers is niet verantwoordelijk voor de gepubliceerde advertenties en kent geen verplichting tot het opnemen van advertenties. De auteurs blijven verantwoordelijk voor de inhoud van hun artikelen. Door publicatie neemt de NBvV geen enkele verantwoordelijkheid op zich. Overname van artikelen, illustraties, foto's of gedeelten daarvan is zonder schriftelijke toestemming niet toegestaan.

**VORMGEVING:** Ingrid Hubers**DRUK:** Muller Print & Sign - Amsterdam

Het volgende nummer wordt ter post bezorgd in de tweede volle week van de volgende maand.

**BEËINDIGING LIDMAATSCHAP:**

Afdelingsleden kunnen, indien gewenst, hun lidmaatschap beëindigen middels opzegging bij de vereniging waar zij lid zijn. Dit kan per half jaar. Het lidmaatschap voor verspreide leden is per jaar opzegbaar.

Verspreide leden kunnen hun jaarlidmaatschap telkenmale per 31 december opzeggen via het Bonds bureau.

**De spreeuw**  
***Sturnus vulgaris***

© Aloïs van Mingeroet

januari



Wanneer je een spreeuw van afstand bekijkt ziet hij/zij er maar saai en zwart uit. Maar wanneer je de kans hebt om een spreeuw van dichtbij te bekijken of met een goede verrekijker, zie je pas hoe mooi een spreeuw wel is. Zeker wanneer er een zonnestraaltje op valt is de spreeuw op zijn/haar mooist. Met de prachtige iriserende kleurschakeringen blauw – groen en paarsachtige glans. En hun mooie stippen patroon maakt ze voor mij onweerstaanbaar mooi. Na de rui en in de winter zijn de stippen het grootst en is hun snavel zwart. Maar in het vroege voorjaar worden de stippen kleiner door het vele poetsen en het foerageren door het gras. En half april zijn de spreeuwen op hun mooist in hun glanzend uniform vederpakje. Zowel bij beiden wordt de snavel geel, maar bij manlief wordt de snavelbasis loodkleurig grijs. Hij zingt en klapwiekt met de vleugels, in de buurt van een geschikte nestplaats om de aandacht te trekken van een vrouwtje. En zijn zangrepertoire mag er zijn hoor, als imitator eerste klas. In onze tuin broe-

den al enkele jaren met succes spreeuwen in een nestkast die we voor hen opgehangen hebben. 40 cm hoog en binnenmaten 20 op 20 cm en de invliegopening is 5 cm doorsnede. Bovenop de nestkast is zijn zangpostje. Ongelofelijk welke vogels de man nabootst, tijftjaf, merel, hij kan kaken als een kip die net een ei gelegd heeft en hij schreeuwt als een volleerde buizerd.

In onze tuin voeren we de spreeuwen het hele jaar door met het beste voer dat we kunnen kopen en dat is nog maar net goed genoeg voor onze tuingasten. Spreeuwen zijn verlekkerd op universeelvoer, ook wel pathé voor lijsters en spreeuwen genoemd. Dit wordt elke dag 's morgens gevoerd in een stenen pot met daarover een beschermkooi van Vivara. Ik heb er een plexiglas bovenop liggen, zodat het voer niet nat kan worden wanneer het regent. Dat is wel heel belangrijk, want als vogelvoer nat wordt, dan komt er heel snel schimmel op. En schimmel is wel heel gevaarlijk voor vogels. Zo'n beschermkooi heeft het voordeel dat er vogels tot de grootte van Spreeuw en merel in kunnen, maar duiven, kauwen en eksters niet. We

voeren 's morgens gerantsoeneerd en zorgen dat er 's nachts geen voer in de tuin ligt, want dat lokt muizen en ratten. En die wil je er uiteraard niet bij.

Het universeelvoer wordt nog wat aangevuld met gedroogde meelwormen, daar zijn de spreeuwen ook wel verzot op. Het bakje met het universeelvoer moet wel eens extra gevuld worden; in het voorjaar zijn het meestal twee of drie koppels spreeuwen, die in onze tuin komen. En wanneer die eind mei samen met hun jongen komen, dan zijn het er meteen 15 a 20 en dan is het een drukte van jewelste. Prachtig om te zien wanneer we op ons terras zitten en de spreeuwen hun jongen voeren. Met allerlei rupsen en vooral emelten, terwijl we er minder dan vijf meter vandaan zitten. Meestal doen ze maar één broedsel per jaar en gemiddeld zijn dat vijf jongen, maar in sommige jaren doen ze het nog eens over. En dan is het de hele zomer spreeuwenfeest in onze tuin.

Aloïs Van Mingeroet

sel

De

# PRACHTNOR VOGEL 2024

Hét evenement voor de vogelliefhebber



[www.nbv.nl](http://www.nbv.nl)

in samenwerking met de Dierenparade Noordshow



Prachtnor  
*Lonchura spectabilis*  
foto: Gerard Moleman

De  
Inbrengen vogels inzenders:  
vrijdag 15 januari  
van 15.00 tot 21.00 uur



18 t/m 20 januari 2024  
Evenementenhal Hardenberg

osel