


maandblad van de Nederlandse Bond van Vogelliefhebbers

Onze Vogels

nummer 11 - november 2014



■ Roodkeelwida ■ Vogelmarkten en -beurzen

KBOF DE WITTE SPREEUWEN

Het meest gelezen Belgisch Ornithologisch tijdschrift, pagina's boordevol informatie over vogels.
 Voor een jaarabonnement in Nederland gireert u € 35,- via een Europese overschrijving bij de KBC bank.
 Het IBAN rekeningnr. BE33 7330 0642 3046 en BIC code = KREDBEBB
 t.n.v. KBOF - Van Paesschen François, Molenheide 8, te B-2870 Puurs.
 Alle leden ontvangen maandelijks het clubblad van de KBOF, **de witte spreeuwen**.
 Inschrijvingen en gratis proefnummer op aanvraag bij Achten Paul, Eveleerstraat 78, B 9160 Lokeren België.

E-mail: ledenadministratie@kbof.be
Bezoek onze website <http://www.kbof.be>



Aluminium volièrès

EUROKOOI

25 jaar Volière bouw

pb Aluminium
 Fabrieksweg 34
 5683 PP Best

www.eurokooi.nl

- Volièrès naar uw eigen ontwerp
- Compleet of zelfbouwpakket
- Onderhoudsvrij aluminium
- Diverse kleuren op voorraad (poedercoating)

Kwaliteits
 Aluminium volièrès
 Tel: (0499) 374395
 Fax: (0499) 375048
 Email: info@eurokooi.nl
 Zaterdag geopend van 9.00 tot 15.00 u. of op afspraak



Taurus Diagnostik
 veterinarmedische analyses

Geslachtsbepaling door DNA uit veren

Taurus Diagnostik GbR
 Niederwall 5
 D-33602 Bielefeld
 telefoon +49 521 329 300 30
 fax +49 521 329 300 33
 info@taurus-diagnostik.de
 tauros-diagnostik.de

NIEUW:
 test op PDD € 30,-

1-3 analyses:	per € 14,99
4-10 analyses:	per € 13,99
11-20 analyses:	per € 12,99
21-40 analyses:	per € 11,99
af 41 analyses:	per € 10,99

PBFD + APV: € 28,-
 + Chlamydia: € 46,-
 alle prijzen zijn inclusief BTW



VOGEL 2015

in de Americahal
 te Apeldoorn
 van 8 t/m 11 januari 2015

De grootste vogelshow van Nederland
 Met meer dan 15.000 vogels
 Een evenement van wereldklasse

Donderdag	8 januari van 11.00 tot 17.00 uur
Vrijdag	9 januari van 10.00 tot 17.00 uur
Zaterdag	10 januari van 10.00 tot 17.00 uur
Zondag	11 januari van 10.00 tot 16.00 uur



VAN OBBERGEN®

NIEUW

Opfokvoer - Premium eggfood
Speciaal GEEL
 verpakking 4 kg - 15 kg

ACTIE GELDIG tot : 31/12/2014


Beschikbaar bij uw winkelier - verdeling Nederland via Geldof & Zn
 Tel 0416 344 641 - Mail : hugo@vogelhandelgeldof.nl
 Producent : Joels bvba - Heideveld 26 - 9255 Buggenhout
 info@vanobbergenbirdfood.be - info@joels.be

+10% GRATIS




ssel

De,



- 04** Kweek met de Roodkeelwida **08** Vruchtbaarheid deel 1
- 10** Vogel en mens **14** Aspecten rondom voeding van zaadeters deel 2
- 16** COM Wereldshow **17** Column voorzitter **18** Bondsshow 2015
- 20** Volière van de maand **22** Column keurmeester
- 23** Duiven en vijgen **24** Loropark: een record
- 26** Dierenwelzijn op beurzen en markten **28** Volièrebouw (slot)
- 31** Bondsmededelingen **33** NBvV info **34** Kalenderartikel

Foto voorpagina: De blauwbukscharrelaar (Coracias cyanogaster) komt voor in een brede zone ten zuiden van de Sahara tussen het zuiden van Mauritanië en Senegal tot in het zuidwesten van Tsjaad en de Centraal Afrikaanse Republiek. De vogel komt daar algemeen voor, maar wordt door ontbossing wel meer teruggedrongen. De vogel jaagt vanuit een vaste zitplaats en onderneemt vanuit die positie duikvluchten naar kleine gewervelde dieren zoals hagedissen of grote insecten. De Engelse benaming "Blue-bellied Roller" verwijst naar de baltsvlucht van het mannetje, waarbij deze meerder malen over de kop heen gaat. De soort is een holenbroeder. **Foto:** Theo van Kollenburg



NBvV



Uitgever: 'Onze Vogels' is het maandelijks tijdschrift van de Nederlandse Bond van Vogelliefhebbers. Een organisatie van vogelliefhebbers met ca. 30.000 leden. De NBvV is opgericht in 1933. De totale oplage van Onze Vogels bedraagt 32.000 exemplaren. Het tijdschrift wordt toegezonden aan leden, verspreide leden en binnen- en buitenlandse abonnees. Men wordt lid van de NBvV door zich aan te sluiten bij een van de circa 500 plaatselijke verenigingen van de bond. Ook bestaat de mogelijkheid om verspreid lid te worden: iemand die principieel geen lid wenst te worden van een afdeling/vereniging kan verspreid lid worden van de NBvV. Een verspreid lidmaatschap kost € 36,- per jaar (bij automatische incasso - anders zijn € 2,50 extra administratiekosten verschuldigd).
Abonnementsprijzen: Nederland € 26,- (bij automatische incasso - anders zijn € 2,50 extra administratiekosten verschuldigd). België € 28,-,

priority Europa € 61,-. Landen buiten Europa € 91,-. Verspreid lid buitenland: bovenvermelde bedragen met € 10,00 verhogen. Het abonnementsjaar loopt van 1 januari t/m 31 december.
Adres: NBvV, Postbus 74, 4600 AB Bergen op Zoom tel. 0164-235007, e-mail: info@nbvv.nl, website: www.nbvv.nl
Bankrekeningen: ABN AMRO bank, IBAN: NL55ABNA0468959262 (BIC: ABNANL2A) - ING bank: IBAN: NL961INGB0001148324 (BIC: INGBNL2A) t.n.v. Ned. Bond van Vogelliefhebbers.
De NBvV staat ingeschreven in het verenigingsregister van de Kamer van Koophandel en Fabrieken te Breda onder nummer 40280824.
Redactie: Pieter van den Hooven (tropen), Jan de Bruine (eindredactie en zangkanaries), Henk van der Wal (postuurkanaries), Theo van Kollenburg (kleurkanaries), Piet Onderdelinden (eindredactie en kromsnavels), John van der Jagt (Europese cultuurvogels), Hans van der Stroom (redactiecoördinatie en jeugd).
Tekstcorrectie: Ton Koek, Loek Bertina
Redactieadres: Bonds bureau NBvV t.a.v. redactie Onze Vogels, Postbus 74, 4600 AB Bergen op Zoom.
Tel. 0164-235007 e-mail: hansvanderstroom@nbvv.nl
Zakelijke advertenties: Tarieven en deadlines voor

zakelijke advertenties zijn te verkrijgen bij René van Loon, via het bondsbureau te Bergen op Zoom.
Verantwoordelijkheid: De Nederlandse Bond van Vogelliefhebbers is niet verantwoordelijk voor de gepubliceerde advertenties en kent geen verplichting tot het opnemen van advertenties. De auteurs blijven verantwoordelijk voor de inhoud van hun artikelen. Door publicatie neemt de NBvV geen enkele verantwoordelijkheid op zich.
Overname van artikelen, illustraties, foto's of gedeelten daarvan is zonder schriftelijke toestemming niet toegestaan.
Vormgeving: Aad Koelmaan, X-media Solutions, Doetinchem
Druk: Senefelder Misset B.V., Doetinchem
Het volgende nummer wordt ter post bezorgd in de tweede volle week van de volgende maand.
Beëindiging lidmaatschap: Afdelingsleden kunnen, indien gewenst, hun lidmaatschap beëindigen middels opzegging bij de vereniging waar zij lid zijn. Dit kan per kwartaal.
Verspreide leden kunnen hun jaarlidmaatschap telkenmale per 31 december opzeggen via het Bonds bureau.

colofon



Poppen



Man

De roodkeelwida is een non-parasitaire wida. Dit betekent dat de soort zelf een nest bouwt en zelf de jongen uitbroedt en opvoedt. Dit in tegenstelling tot de wida's die vallen onder de familie Vidua, die wida's leggen hun eieren bij gastouders in het nest.

Uiterlijk

De roodkeelwida wordt exclusief staart maximaal 16 centimeter. De staart van de man kan 20 tot 25 centimeter lang worden. De poppen zijn een slag kleiner en meten ongeveer 12 á 13 centimeter. De nominaatvorm *Euplectes ardens ardens* wordt het meest gehouden in de volière. Hij is zwart met een bruine markering op de vleugelveren. Zijn keel heeft een rode band. De snavel van de man is zwart. Opvallend is de duidelijk langere staart van de poppen in vergelijking met andere wida's uit het geslacht *Euplectes*. De poppen van de ondersoorten zijn moeilijk te onderscheiden van elkaar. Alleen DNA-onderzoek biedt hier uitkomst. De mannen dragen, buiten het broedseizoen nagenoeg hetzelfde klee als de poppen maar de tekening van de mannen blijft iets sprekender.

Voorkomen

De roodkeelwida is een wijd verspreide

De /

osel

Roodkeelwida

Kweekervaring met de

Euplectes ardens ardens



Nest

soort en heeft 3 erkende ondersoorten: *Euplectes a. ardens*, komt voor in het gehele gebied onder de Sahara. *E. a. laticauda*, in Eritrea, Ethiopië en Soedan en *E. a. suahelicus* die leeft in Kenia en Tanzania.

Deze ondersoorten kunnen onderling kruisen. Op sommige plekken overlappen hun verspreidingsgebieden elkaar. Ze komen voornamelijk voor in moerassen, rietachtig en bosachtig gebied. DNA-onderzoek uit 2010 heeft aangetoond dat de zwarte versie van de roodkeelwida (voorheen *Euplectes a. concolor*) geen ondersoort is maar een kleurvariant van de *Euplectes a. ardens*. De 'concolor' mist het rood in de bevedering. Hij wordt dan ook wel zwarte wida genoemd.

De in de volière minder voorkomende ondersoort is *Euplectes a. suahelicus*. Deze ondersoort heeft een rode keel en deze rode band loopt door van de keel tot over de kop, waardoor er als het ware een zwart masker ontstaat. *Euplectes a. laticauda* is een zeer zeldzame verschijning in Nederlandse volières. Deze is nagenoeg identiek aan de *suahelicus*, alleen is de kop veel roder en is de rode band veel breder.

In de volière

In 2008 kocht ik een roodkeelwidaman en omdat ik weinig ervaring had met deze soort, werd ik lid van de Werkgroep voor Ploceidae (www.ploceidae.eu). Met hulp van leden binnen de WvP vond ik in 2009 de juiste pop bij deze man. Verder kocht ik in 2 jaar tijd nog 4 poppen en een man erbij. Deze laatste man is geheel zwart en

zou daarom voorheen als andere ondersoort erkend worden. De kweek wilde de eerste jaren niet echt lukken, er was weinig kennis over het kweken en de inrichting van mijn volière bleek niet optimaal.

Na meer informatie te hebben ingewonnen over deze soort heb ik de beplanting aangepast. Ik heb de biotoop zo goed mogelijk proberen na te bootsen. Het bosachtige (een groep van coniferen), het moerasgebied (een vijvertje met waterloop) en het rietachtig gebied door de rest van de volière te beplanten met grassen.

Het is heel belangrijk dat de vogels goed kunnen schuilen en zich veilig voelen. Omdat de vogels nogal schuw zijn, probeer ik ook zo min mogelijk de volière te betreden. Ik kom alleen in het voorste gedeelte om voer en water te verversen. Verder raad ik af om andere vogels bij de wida's te plaatsen, de man kan nogal eens fel uithalen in zijn territorium.

De roodkeelwida's krijgen tropenzaad aangevuld met extra witzaad, dit wordt bijna uitsluitend gegeten. Ook mag eivoer, universeelvoer, maagkiezel, grit sepia en dagelijks vers drink- en badwater niet ontbreken. Het ei- en universeelvoer wordt extra verrijkt met gistical. De wida's houden ook van levend voer en als ze jongen hebben is levend voer van levensbelang. Zonder levend voer zullen de jongen niet groot worden.

Kweek

Mijn ervaring is dat de roodkeelwida een voorkeur heeft om zijn nest in >

› struiken te maken. Dit in tegenstelling tot bijvoorbeeld wevers, die lid zijn van dezelfde familie van Ploceidae. In gevangenschap maakt de wida zijn nesten van grassen en kokosvezel. In mijn geval, maakte de roodkeelwida zijn nest in de conifeer. Het ligt een beetje aan de pop of het nest wel of niet wordt afgewerkt.

Uit de vrije natuur is bekend dat de pop haar partner kiest aan de hand van zijn staartlengte. Hoe langer de staart, des te interessanter de man. De rode keel bij de *E. a. ardens*, heeft geen nut tot het aantrekken van poppen, maar heeft wel nut met betrekking tot zijn territorium. Mannen met een rodere en bredere band hebben een groter territorium dan soortgenoten met een kleinere en lichtere band. Uit de natuur is ook bekend dat de roodkeelwida 2 tot 6 eieren legt.

In 2012 heb ik mijn volière verdeeld in 2 vluchten. De ene vlucht is 10m² en de andere 6m². Beide vluchten zijn helemaal aangepast aan de behoeften van deze soort. In juni 2012 lijkt het broedseizoen te beginnen. De 2 mannen heb ik apart van elkaar gehuisvest. Ik zet bij de ene 2 en bij de andere 3 poppen. Eén man bouwt 3 nesten maar is ineens erg agressief tegenover de poppen. Hij jaagt één van de poppen zo erg achterna, dat ze dit met de dood moet bekopen. Het directe gevolg hiervan is dat ik de man apart zet en de zwarte wida 'concolor' man met zijn 2 poppen, bij de overgebleven 2 poppen plaats. Op 18 juni vind ik ineens 2 nesten met eieren, een nest met 2 eieren en in het andere nest ligt 1 ei. De eieren zijn blauw/groenig van kleur met bruine vlekjes. Beide poppen broeden goed. De man houdt de andere 2 poppen op afstand van de nesten, maar is niet echt agressief tegenover ze. Eén pop werkt de binnenkant van het nest helemaal af met gras en gedroogd mos. De andere pop laat het nest zoals het is. Op 30 juni vind ik een jong van 2 dagen oud in één van de twee nesten. De overige eieren zijn verdwenen.

Opfok

Het jong wordt alleen gevoerd door de pop. Ze krijgen de beschikking over

foto rechts:
Jonge man uit de tweede ronde
foto links:
Pas uitgevlogen jonge man



levende buffalowormen met daarover wat gistocal. Ook valt me op dat de pop achter vliegjes, die in de volière rond vliegen, aan jaagt. Om aan de vraag van vliegjes te voldoen, zet ik een emmer met fruitafval in de volière. Hier komen fruitvliegjes op af. Het eivoer en universeelvoer worden ook goed opgenomen en gevoerd. Op 4 juli ring ik het jong met ringmaat 3.2. Voor de zekerheid plak ik wel de ring af met tape. Op 13 juli vliegt het jong uit. De man beschermt het jong goed. Hij houdt de andere poppen uit de buurt en zo kan de pop haar jong goed voeren.

Omdat de zwarte wida geen nesten bouwt, heb ik in de tussentijd nestkorfjes opgehangen. Op 21 juli zie ik de pop, die eerder 1 ei heeft gehad, van een kunstnest vliegen. In het nest tel ik 4 eieren, daarna laat ik het nest met rust. Ik zie de pop vaak met wat mos of gras in de snavel naar het nest vliegen. Dit betekent dat ze tijdens het broe-

den het nest ook nog afwerkt. Op 2 augustus controleer ik het nest en vind 2 gezonde jongen en 1 ei. Het ei komt uiteindelijk niet uit. Op 7 augustus ligt er nog maar 1 jong in het nest. Het andere jong is waarschijnlijk vanwege het koude weer gestorven. Ook dit tweede jong ring ik met ringmaat 3.2. Aan de cloaca is te zien dat het waarschijnlijk een man is. Op 15 augustus vliegt het jong uit. Het valt meteen op dat zijn snavel en poten donker van kleur zijn. Ook is de oogstreep iets lichter van kleur en de vogel is wat groter dan het eerste jong. Daarom denk ik dat het eerste jong, dat inmiddels zelfstandig is, een pop is. Ook het 2e jong groeit voorspoedig op tot een zelfstandige vogel.

Verder worden er geen broedpogingen ondernomen en is dit het einde van een succesvolle eerste kweek van deze soort in Nederland voor zover bekend. <

sel

De

deel 1

Vruchtbaarheid

Criteria bij het tot stand komen van vruchtbaarheid van zaadetende vogels en het uitkomen van de eieren. Om een broedseizoen succesvol te laten verlopen is het bereiken van een optimale vruchtbaarheid noodzakelijk. Om deze vruchtbaarheid te bevorderen zijn meerdere onderdelen van belang. Deze zullen hieronder worden besproken, zodat ook uw vogels een geslaagd broedseizoen tegemoet kunnen gaan. De meest belangrijke factor is misschien wel de conditie of gezondheid van de vogels waar we mee willen gaan fokken.

Een gezonde vogel herkennen we aan diens gedrag. Zo'n vogel is kwiek, tierig, bevecht zijn plaats in de pikorde en zal meestal de hoogste zitplaats opzoeken. Wanneer een vogel niet als gezond beschouwd mag worden geldt: (nog) niet inzetten voor de fokperiode.

Conditiebepaling

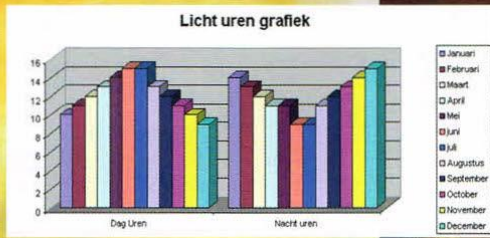
Een andere methode om de conditie van kweekvogels te bepalen is het visueel controleren van ieder individu. We nemen elke vogel in de hand en blazen de bevedering op de buik op. In geen geval mag er bij de vogel

sprake zijn van een inval tussen het borstbeen en de buik. De buik dient egaal van kleur te zijn, liefst voorzien van een beschermend laagje vetreserve en meestal lichtgeel of rozerood (vleeskleurig) van tint. Er mogen geen donkere vlekken en/of organen of darmlussen zichtbaar zijn. De bevedering is compleet, wordt strak gedragen en is enigszins glanzend. De ogen zijn helder en glimmend van kleur, de pootjes rein en ongeschonden en de aarsbevedering schoon.

Dit wordt natuurlijk bevorderd door het regelmatig verstrekken van vers

badwater. Na de ruiperiode of na het deelnemen aan vogelshows laten we de vogels tot rust komen. Deze rustperiode dient minimaal vier weken te bestrijken, vooraleer deze vogels in broedconditie gebracht mogen worden. Gesteld kan worden dat het rust geven van kweekvogels voorafgaande aan het broedseizoen positief bijdraagt aan het eindresultaat. Bij sommige soorten parkieten is deze periode van schraalheid zelfs vereist. In de rustperiode is de dagelijkse lichtduur 12 uur. Belangrijk is, dat we moeten voorkomen dat vogels na de show, met het terugbrengen van

Een broedplek bij een pop kanarie, welke vaak ook nog net onder de huid met vocht is gevuld.



- › het licht naar 12 uur, in de rui vallen. Gebeurt dit dan kunnen we er op rekenen dat we twee maanden geduld moeten betrachten alvorens we deze vogels kunnen inzetten.

Voorkomen

Het voorkomen van rui doen we door na deelname aan een vogelshow water te verstrekken waarin look voorkomt. Dit look kan bestaan uit uien of bijvoorbeeld een combinatie van ui/prei en knoflook. Aan dit water dient tevens een (multi-)vitamine preparaat en probiotica te zijn toegevoegd en het dient tenminste vijf dagen achtereen verstrekt te worden. Liever te lang dan te kort.

De beoogde fokperiode wordt ingeluid door het verlengen van de lichtduur. Afhankelijk van de wens van de liefhebber wanneer deze met de fokperiode wil beginnen, kan gekozen worden uit twee methoden.

Bij de eerste methode wordt wekelijks de lichtduur met tweemaal een kwartier verlengd. Zo kan bijvoorbeeld op

Door het verstrekken van deze zaden of olie met de hierin aanwezige vitamine E, activeren we de hypofyse in de hersenen.

Uit knoflook en vloeibare geconcentreerd knoflook kan indien geweest het gehele jaar aan de vogels verstrekt worden.



Vruchtbaarheid

maandag het licht 's morgens een kwartier eerder aan gaan, waarna op donderdag het licht in de avond een kwartier langer aanblijft. Uitgaande van een minimale lichtduur van twaalf uur in de rustperiode zal na zes weken de uiteindelijk gewenste lichtduur van 15 uur worden bereikt.

Lichtsprong

De andere methode om de lichtduur te verlengen is door het maken van een lichtsprong van drie uur. Hierbij worden (het liefst) de mannen twee weken eerder dan de poppen in het volle licht gezet, omdat na twee à drie weken de poppen al broedrijp worden. Deze voorbereiding duurt hierdoor slechts vier à vijf weken, maar de kans op vruchtbaarheid is minder zeker, dan bij het geleidelijk opvoeren van het licht.

Hypofyse

Welke methode men ook verkiest, de vogels die ingezet worden MOETEN in conditie zijn! Om de vruchtbaarheid te bevorderen en gelijk te laten

lopen aan het verlengen van de lichtduur, zal altijd zes weken voordat het eerste ei gelegd wordt, moeten worden gestart met het geven van gekiemde zaden of tarwe- dan wel maïskiemolie. Door het verstrekken van deze zaden of olie met de hierin aanwezige vitamine E, activeren we de hypofyse in de hersenen.

Deze hypofyse is verantwoordelijk voor de regulering van de geslachtshormonen van de vogels. Door activering van de aanmaak van deze hormonen zullen de geslachtsorganen in hun groei worden gestimuleerd en de vruchtbaarheid ondersteund. Het geven van gekiemde zaden verdient de voorkeur van de auteur, omdat dan enkele zaden kunnen worden toegevoegd welke voor de groei (in een later stadium) van de jonge vogels van belang zijn. Op deze manier kan immers invloed uitgeoefend worden op de optimale verhouding tussen de benodigde plantaardige en dierlijke eiwitten. De dosering plantaardige eiwitten wordt bepaald door het ver-

strekken van zaden/granen en peulvruchten. We spreken dan over een eiwitprofiel dat naast de eiwitten in zaden, granen en peulvruchten een welkome toevoeging krijgt van dierlijke eiwitten. Deze dierlijke eiwitten, als aanvullingen op het beschikbaar gestelde zaadmenu, mogen (als onderdeel van het krachtvoer) tot 10% van de totale voeding bedragen.

Krachtvoer

Om de pop tijdig en gecontroleerd in broedconditie te brengen dient zes weken voor aanvang van de fokperiode met de dosering krachtvoer te worden begonnen en deze parallel te laten lopen met het licht. Wanneer uitgegaan wordt van de methode van geleidelijke verhoging van de lichtduur, wordt gestart in de eerste week, op de beide dagen dat het licht verlengd wordt, met het verstrekken van krachtvoer. In de vijf volgende weken wordt er in elke week een dag meer krachtvoer verstrekt. Uiteindelijk zal dan na zes weken dagelijks krachtvoer worden gegeven. <



De vogel en de mens

Dit is ons leven

Op een zonnige dag in juni zie ik op het dak van mijn volière met de vleugels uitgespreid een merel heerlijk liggen zonnebaden. De vogel doet wat de natuur hem ingeeft en beleeft de zaken zoals ze zijn. Ik besluit een foto van dit tafereeltje te nemen. Eerst van boven af door het slaapkamerraam, daarna voorzichtig door de deuropening, hierna ga ik de tuin in en moet op mijn tenen staan om de vogel weer in beeld te krijgen en neem nog een foto.

Nu ga ik proberen om dichterbij de vogel te komen. De vogel ziet mij naderen en doet wat de natuur hem ingeeft, hij duikt namelijk weg achter de volière de tuin in van de burens en is buiten beeld.

Onze wegen scheiden zich en ik ga naar binnen om de gemaakte foto's te bekijken en ik denk er over om van dit voorval een verhaaltje te maken voor in "Onze Vogels"
De merel lag er zo heerlijk bij, met

zijn vleugels uitgespreid in het zonnetje, wat ik bedenk is; dat ik ook wel die rust in mijzelf wil hebben, gewoon genieten van het moment! Dat zou iedereen wel willen, wat een menselijke gedachte is dit. Ik kan toch

gewoon besluiten om even te gaan zonnebaden? Maar mensen zitten zo niet in elkaar, die denken ik moet nog stofzuigen of ik moet nog wat bankzaken in orde maken of laat ik maar eerst de boodschappen in huis halen voor het avondeten. Anderszins kan je ook naar je werk moeten want er moet geld verdiend worden.

Hier en nu

Hierbij denk ik weer aan die merel, die vraagt zich niet af wat hij straks moet doen, die hoeft geen geld te verdienen. De merel doet gewoon wat de natuur hem ingeeft en anders reageert hij wel op verstoringen. De merel is dus helemaal in het "hier en nu" De merel vergelijkt niet zoals mensen doen, de merel houdt geen rekening met de toekomst zoals mensen doen. De merel doet gewoon wat de natuur hem ingeeft! De merel leeft!

Wat een verschil, als ik deze kleine paragraaf nalees, dan kan je niet anders dan de conclusie trekken dat wij mensen bijna alles beredeneren, vogels doen dat niet en die vergelijken ook niet, die nemen het leven waar zoals

het is en handelen daar naar. Hoog ontwikkelde dieren zoals apen, die beredeneren wel al het een en ander en kennen ook gevoelens van jaloezie en afgunst.

Wij mensen zijn sterk in het vergelijken en beredeneren en gaan daar naar handelen. De man in de rolstoel vergelijkt zichzelf met de man op het voetbalveld, ziet zijn beperkingen en zoekt wat hij kan doen om toch gelukkig te zijn in dit leven.

De merel, de vogel in een showkooi en zelfs de plof kip, vergelijken niet! Zij leven het leven zoals het zich voordoet en zijn daar op hun manier gelukkig mee. Naar mijn opvatting kan een plof kip net zo gelukkig zijn als de merel in het zonnetje op het dak van mijn volière of de parkiet en zebrevink in een showkooi.

Empathie

Het verschil tussen de vogel en de mens is dat wij mensen zaken beredeneren vanuit ons menselijk standpunt, waarbij wij het vermogen hebben om te vergelijken en dan gaan kijken wat aangenaam en ethisch nog verant-

woord is volgens ons inzicht. Een vogel doet dat niet. Die leeft in het "hier en nu" en reageert daar op. Dit houdt in dat als een plofkip niet goed op zijn poten kan staan en hij treft voer en drinken aan, dat hij daar dan gebruik van maakt. Hij vind zichzelf niet zielig, want hij weet niet beter, dus eet en drinkt hij want dat is fijn en goed. Een vogel in een showkooi kan zich daarin ook gelukkig voelen en eten en drinken maar hij kan ook besluiten om verder te gaan vliegen alleen lukt dat niet omdat de kooi grenzen heeft. Dat kan hij soms steeds opnieuw proberen maar vaak vinden ze het ook wel best zoals het is, ze zijn dit leven gewoon. Dat is de natuur van de vogel. Wij mensen gaan dit echter met onze menselijke ogen bekijken en kunnen dit zielig vinden, een vogel in een kooitje.

Menselijk begrip

Zielig is echter een menselijk begrip! Daar kan een vogel niets mee. Een vogel of een dier doet niet aan zielig. Sterker nog, de vogel is keihard! Als in mij volière een vogel ziek is geworden en bijna dood gaat, dan kan je er op rekenen dat de gezonde vogels wel eens even komen "helpen" om de zieke vogel aan zijn eind te helpen. Reden voor ons mensen om de zieke vogel juist weg te halen en apart te zetten om te proberen deze zieke vogel weer gezond te krijgen. Empathie (inlevingsvermogen, de kunde of vaardigheid om je in te leven in de gevoelens van anderen.) noemen wij mensen dat, totaal onbekend bij vogels. <

Hier en nu

Na dit stukje geschreven te hebben besluit ik om net als die merel in het "hier en nu" te gaan leven. Ik pak mijn fiets om eens lekker buiten op pad te gaan. Ik overweeg nog even om plakspullen en een fototoestel mee te nemen. Dat laatste is al gelijk buiten het "hier en nu". Hebben vogels het dan toch gemakkelijker?



Voor al uw vogelbehoeften

WIM VAN DE LUSTGRAAF

www.wimvandelustgraaf.nl



VOGELMARKT BOSKOOP

Een must voor iedere vogelliefhebber.
Iedere 1e zaterdag v/d maand september 2014 t/m april 2015.
Openingstijden: 09.00 tot 13.00 uur.

Locatie is het Plantariumgebouw, Italielaan 4, Hazerswoude-dorp.
Zeer ruime parkeergelegenheid aanwezig.
Volg de GELE aanwijzingsborden
Voor meer info: www.vogelmarkt.nl




Nieuw Vogel Bio natuurproducten, zoals gemalen brandnetel, paardebloem, rozenbottels, mariadistel, knoflook en eucalyptus. Verder nieuw kruidenmix, gedroogde groentemix, nestkruiden en bessemix. Nu ook Combi-mix en extracten van brandnetel, paardebloem en mariadistel. Tevens voor alle

Quiko producten. H. Meijer. Tel. 0541 512842.

E-mail info@quikovoeders.nl Internet www.quikovoeders.nl
en www.vogel-bio.com. Wij verzenden door heel Nederland

AFCON KUNSTSTOF-GAAS

transparant/zwart kunststof gaas 13x13 € 1,50 p/m²
nu aanbieding 13x13 in rollen van 25m² of 50m²
nu € 1,00 p/m²

bestel via www.afcon.nl of tel.: 06-53 48 69 32

ROPA BIRD

Verhoogt de weerstand tegen ongunstige bacteriën en schimmels op maag-darm niveau.




www.ropastore.com

VAN KEULEN KOOIEN

• BROEDKOOIEN • VERKOOPKOOIEN • ZIEKENKOOIEN • VOGELPOSTERS •

Van Keulen heeft een uniek kooienprogramma voor de liefhebber en de handel. Uitgebreide informatie staat in de gratis folder die u bij ons kunt aanvragen.




Ambachtsweg 20
7442 CS Nijverdal
Tel: 0548 - 612 452
Fax: 0548 - 611 155

VAN KEULEN

WWW.ANIMALPOSTERS.NL • E-MAIL: INFO@ANIMALPOSTERS.NL

"Slimme vogels komen naar **BirdShop Eindhoven**"

1000m² winkel met alles op het gebied van vogels;

- Specialist in Italiaanse draadkooien
- Vogel in- en verkoop
- Vakmanschap en "MAATWERK" in voliërbouw!
- Een greep uit ons assortiment;
 - KOOIEN • VOLIÈRES • VOLIÈRE-ONDERDELEN • VOGELVOEDERS • VITAMINES
 - BODEM/BEDEKKING • KWEEKARTIKELN • DRINKFLESJES • SUPPLEMENTEN
 - KLEURSTOFFEN • ONDERHOUD • VOERBAKJES • PAPEGAAIEN • KIPPEN • ETC.

Ook alles voor: • HONDEN • KATTEN • KNAAGDIËREN • VISSEN • DUIVEN

Of bezoek onze webshop www.birdshopeindhoven.nl

Onze winkel:
Hastelweg 79A | 5616 HK Eindhoven | T. 06 - 54 66 1480
www.birdshopeindhoven.nl | info@birdshopeindhoven.nl

Onze openingstijden:
Maandag t/m vrijdag 13:00 t/m 20:00 | Zaterdag 09:00 t/m 17:00



usel

De

RIMO STATIONSSTRAAT 55 BEST

VOLSPECTRUM DAGLICHT VAN TRUE LIGHT MET UV,
STIMULEERT AANMAAK VITAMINE D:
- BETERE CONDITIE - SNELLE RUI
- BETER BROEDEN - MOOIE KLEUR
VANAF € 25,-
(NU OOK IN DIMBAAR LED)

NOG VEEL MEER ARTIKELEN:
WWW.RIMO.NL

RIMO DIMSYSTEMEN
ZONSOP- EN ONDERGANG
- BRENGT RUST (WOENS- ZATERDAG OCHTEND)
- BETER DAG- NACHTRITME BEZOEK OP AFSpraak
- BETERE GEZONDHEID
VANAF € 69,-

ONTWORPEN EN GEFABRICEERD DOOR RIMO
35 JAAR ERVARING
ALLERBESTE KWALITEIT, GARANTIE

RIMO OFFICIEEL DEALER VAN **TRUE - LIGHT**® **RIMO**
VOLSPECTRUM DAGLICHT LAMPEN DIMSYSTEMEN

WWW.RIMO.NL
INFO@RIMO.NL
0499-393797

Universeel verf 2 K, blijft hagelwit en gitzwart
hecht op oude verflagen - is slijtvast en goed reinigbaar
Tevens de volgende producten op geheel natuurlijke basis:

Forto Perfect: Een super vitaminencomplex.
Forto Anti Vampire: het probate middel tegen bloedluis.
Forto Anti Pick: De spray, die 't verenplukken doet stoppen.
Forto Brillant: De vogelshampoo met natuurlijke herbevetter.

K & K Forto - Dophoeveweg 12 - Epe
Tel.: 0578-613455 E-mail: verkoop@kk-forto.nl Internet: ww.kk-forto.nl

LEDverlichting?

BirdSupply.nl

VLIERE SAMAN

Voliërebouw Saman voor al uw voliëre's, hokken en kooien.
Wij leveren uit voorraad. U kunt gaan voor zelfbouw compleet of met losse panelen als bouwpakket. Ook verzorgen wij de complete montage indien gewenst. Antraciet, groen, geanodiseerd en brute + aluminium hebben wij in het programma. Gaas in diverse maten en draaddikte, op maat geknipt na walsen. Trespa, plexiglas, polycarbonaat en sandwichpanelen om dichte kooien of nachthokken te maken.
www.volierebouwsaman.nl voor meer informatie en bel of mail ons.

HOGHE BREMBERG 27A | 4873 LD ETTEN-LEUR | T. 076-5015176 | M. 06-51145525
INFO@VOLIIEBOUWSAMAN.NL | WWW.VOLIIEBOUWSAMAN.NL

De Vogelwereld A.O.B.
Het beste Belgische ornithologisch maandblad

Iedere maand 48 tot 64 blz formaat A4 boordevol teksten en kleurenfoto's van de betere schrijvers en topfotografen.
Een Jaarlijks abonnement loopt van januari tot december.
Stort 40 euro op onze Belgische rekening 22 0000 8635 4147 van "Vogelwereld" 1190 Brussel met vermelding van naam en adres.
Verdere info en digitaal proefnummer:
José Delfosse, Avenue des Champs Clairs te 1420 Ophain.
Email: josedelfosse@yahoo.fr

December aanbieding
Leuk om cadeau te geven

4 kalenders voor € 11,95 incl. verzending
normaal € 17,40

is nog geen 3 euro per stuk

Bestel nu via shop.nbv.nl

Let op - Deze aanbieding is geldig tot 31 december 2014

Gehu Kooien

vraag documentatie aan bij:

Gehu kooien
Transportweg 9
7442 CT Nijverdal
Telefoon 0548-616187
E-mail: gehukooien@gmail.com
Internet: www.gehu.nl

Vertegenwoordiger België
Vogelcentrum Huysmans
Turnhoutsebaan 195A
2480 Dessel
Telefoon: 0032(0)14-378140
GSM: 0032(0)475-554981

De

ssel



Onze vogels blijven eten...

...Maar wat?

deel 2

In het eerste deel besprak ik het hoofdbestanddeel van de voeding van de zaad etende vogels. Nu ga ik verder met de zachte bestanddelen van de voeding zoals geweekt zaad en zacht voer en beschrijf de gevolgen van kleurstoffen.

Geweekt zaad

Om de vogels bij het spenen van de ouders van het krachtvoer op het zaad te krijgen gebruiken wij veel zacht gemaakte zaden. Dat kunt u doen door het kiemen van het zaad (kiemen tot u net het kiempje ziet maar niet verder want dan loopt de voedingswaarde sterk terug), maar ook door het gewoon weken en zacht maken van het zaad. Daar kunt u gerust het gewone gemengde zaad voor gebruiken. Het probleem bij het kiemen en het weken is dat u het steeds goed moet spoelen en het niet te lang kan laten staan. Anders bederft het of te wel ontstaan er schimmels. Eerst het zaad met heet water overgieten, dan met koud. Even laten staan in koud water en dan opnieuw afgieten en zonder water op een koude plaats (zoals in de koelkast) weg zetten. Na een dag is het zaad prachtig zacht geworden. Na goed afspoelen aan de vogels geven. Gewoon apart in een bakje. Alle voeding zit er nog in en meestal bevat het minder vuil op de buitenzijde. Voor de jongen is het gemakkelijk te pellen.

Zacht voer

Ik schrijf "zacht voer". Zacht voer is

alles wat naast het zaad wordt verstrekt en zacht is, veelal makkelijk verteerbaar. Onder deze noemer valt dus het opfokvoer tijdens de kweek, het krachtvoer tijdens de rui, het insectenvoer, het buiten gevonden onkruidzaad en het groenvoer.


Een hele grote gemene deler in het voer is dat de wetenschap ervan uitgaat dat datgene waar de vogel uit bestaat, je er ook in moet stoppen. Uit casco (het gehele lijf van de vogel) onderzoek is een chemische samenstelling van de vogels gekomen. Het voer dat verstrekt wordt is om en nabij die samenstelling. Alle opfokvoerders hebben bijvoorbeeld om die reden ongeveer 15 á 16% eiwit.

Paneermeel

Dat kracht- of opfokvoer bestaat uit een basisbestanddeel, zeg maar broodkruid of paneermeel. Het kan iets van elkaar verschillen, afhankelijk van welke granen er bij het maken van dit basisproduct gebruikt zijn. Ook hier is het weer 'wie gebruikt wat'. Men kan afvalproducten gebruiken en men kan speciaal gebakken producten gebruiken. Het eerste hoeft overigens niet altijd slechter te zijn. Maar dit bestanddeel wordt in bulk hoeveelhe-

den verkocht. Men kan aangeven welke grootte men wil, hoeveel eiwit er in zit, enzovoorts. Gemiddeld zal het bestaan uit ongeveer 9% eiwit hetgeen van origine geheel plantaardig eiwit is. Aan dit basisbestanddeel wordt alles wat nodig is toegevoegd, calcium, natrium, eiwitten, vitamines, aminozuren, oliën en vetten en ga zo maar door. Die toevoegingen maken al het verschil tussen de op de markt beschikbare verschillende producten. Wij zien onder meer grote balen tegen zeer lage prijzen naar de dierenspecialzaak gaan, die men vervolgens zelf uit vult en in plastic zakjes verkoopt. Wij zien ook producten die volgens de verkoper het beste zouden zijn, maar waar de salesafdeling van de fabrikant en verkoper met woorden er meer in stopt dan de productie zelf. Dat laatste product hoeft echt niet beter te zijn dan het eerste product. De prijs scheelt wel.

In die veelheid van aangeboden producten moet u uw eigen weg zoeken. Dat zacht voer wordt vanaf dag één aan uw jongen verstrekt. Een jong net zo groot als het eitje waar het uit kwam, met alles er op en er aan. Een nog kleiner maagje en nog kleinere darmpjes. Alles zo week en zo zacht dat er snel



wat verkeerd kan gaan. De zorg die de moeder aan deze jong geborene geeft is aandoenlijk om te zien. Dat bepaalt mede onze hobby. Onze emotie.

Een geheel

In dat voer hoeft geen zaad te zitten. Hoe minder hoe beter. Wij zien dat onder meer in het buitenland maar ook bij enkele producten hier waar nagenoeg of helemaal geen zaad in zit. De zachte bestanddelen moeten met de dure toevoegingen een geheel gaan vormen. Dat gebeurt nadat wij het rul en zacht hebben gemaakt door wat water toe te voegen. Dan zitten de mineralen, vitamines en aminozuren allemaal geplakt aan het rul gemaakte voer en kan het door de jongen worden genuttigd en in die kleine weke darmpjes worden opgenomen en omgezet. Dat gebeurt echt niet met boerenkool of zwart zaad. De vogels hebben eiwitten nodig, dierlijke eiwitten. En juist die zitten er niet veel in ons voer. De toevoegingen om vanaf de basis met 9% eiwit naar bijvoorbeeld 16% eiwit te komen zijn meestal eveneens plantaardig. Natuurlijk worden er opfokvoeders verkocht met de mededeling dat er "eierkoek" wordt gebakken en toegevoegd maar een ei bestaat slechts uit 12,9% eiwit en dus kan het percentage na het mengen met het broodmeel nooit oplopen tot 16%. Om het hogere percentage eiwit te bereiken gebruikt men bijvoorbeeld

Sojaproducten die in allerlei concentraties beschikbaar zijn. Soja is een plantaardig eiwit. Onze vogels zijn echter op zoek naar dierlijk eiwit omdat dierlijk eiwit volledig of nagenoeg volledig kan worden opgenomen en plantaardig eiwit slechts gedeeltelijk. Sommigen kwekers voegen vis toe. Er zijn er ook die baby melkpoeder toevoegen omdat deze ongeveer 50% eiwit bevat maar eveneens een nagenoeg even groot deel lactose (koolhydraten). Deze lactose kan door een vogel nauwelijks worden opgenomen en zal eerder een dunne ontlasting bevorderen. Weer andere kwekers voegen insecten toe, maar de meesten gebruiken gewoon hard gekookte eieren. Ik behoor tot de laatste groep.

Het kippenei, het 'ei van Columbus' dat veel toevoegt aan wat een vogel wenst te hebben. Soms zelfs ietsje te veel want het eigeel is meestal geel bevorderend en elders heb ik al aangegeven dat er kwekers onder u zijn die dat juist niet wensen. Nu, ik ben zo'n mozaïek kweker die graag zo min mogelijk aanslag op de pennen wenst. Dat wil niet zeggen dat ik de kwaliteiten van het kippenei daarom aan mijn vogels onthoud. Ik voeg gerust vier eieren per kilo opfokvoer toe. Er zijn kwekers die meer toevoegen. Voorts worden er vanuit de fabriek extra aminozuren toegevoegd om de omzetting van de eiwitten te bevorderen. Eiwitten aan het voer toevoegen doen wij al

vaak ter voorbereiding van de kweek.

Bij de kanaries nadat wij de vruchtbaarheid op gang hebben gezet door de hoeveelheid licht te verhogen en bij de Australische vinken door het voer rijker te maken en de hoeveelheid vocht te verhogen (denk aan meer badwater) en zacht voer met meer eiwitten te verstrekken.

Hoe belangrijk de kwaliteit van het opfokvoer van uw vogels is blijkt uit het volgende. Een volwassen vogel heeft tot aan zijn volwassenheid ongeveer 600 gram zacht voer opgenomen. Dat is 30 maal het eigen lichaamsgewicht!

Toxische stoffen

Ik wil geen chemische toevoegingen aan dat voer, geen dingen die er niet in thuis horen en alles zo zuiver mogelijk houden. Denk maar eens terug aan de toxische stoffen die op het zaad zaten en in de vetten worden verzameld. Datzelfde geldt voor de bijwerking van chemische toevoegingen aan het opfokvoer. Ik gebruik al meer dan vijftientig jaar hetzelfde product zonder toevoeging van geur- kleur- of smaakstoffen en heb geen reden gezien dat te veranderen. Ik gebruik het zacht voer het gehele jaar door. Vanuit de wetenschap is aangegeven dat naast het zaad ongeveer 20% van het menu uit zacht voer moet bestaan. Dat doe ik ook maar in de rustperiode krijgen de vogels minder kracht- of opfokvoer en wat meer groen. <



Mondial 2015

63e Wereldshow voor zang- en siervogels

Van 22 - 25 januari 2015

Organisatie C.O.M. 2015
Algemene Nederlandse Bond van Vogelhouders

Locatie
Autotron Rosmalen ('s-Hertogenbosch)
Graafsebaan 133, 5248 NL Rosmalen

Informatie
Website: www.mondialcom2015.com
Email: info@mondialcom2015.com



Scan met smartphone



Mondial

Klaar voor inschrijvingen

Inschrijven?
De reglementen en het
inschrijfformulier zijn ook
op de website van de NBvV
vinden.
Kijk daarvoor bij
"Tentoonstellingen -
COM".

Komende weken komt er duidelijkheid waar het gaat om het aantal vogels dat op de Mondial 2015 in januari a.s. te bewonderen zal zijn. De inschrijvingen gaan lopen en daarmee is begin december helder hoeveel vogels het evenement in Rosmalen zal gaan huisvesten. Dat getal is cruciaal, niet alleen voor de vastgestelde begroting maar ook voor tal van andere zaken. Veel dingen hangen namelijk met die cijferopstelling samen.

Kooien

Kooien blijkt een heikele zaak te zijn. Niet de standaard tentoonstellingskooien maar vooral zang- en koepelkooien voor postuurrassen. Die blijken minder makkelijk bij elkaar te krijgen dan gedacht. Mede dankzij de hulp van de NBvV is het gamma nu aardig compleet. Gegevens over inschrijving is via de verschillende vakbladen te bekomen. Compleet kan iedereen het terug vinden op de site (www.mondialcom2015.com). Daar is ook digitaal inschrijven mogelijk.

Medewerking

Op een ander front is het de Parkietensociëteit die meer dan de helpende hand biedt. In een van de hallen op een aparte verdieping - overigens voor iedereen toegankelijk - huisvesten zij een keur aan kromsnnavels, die apart van de wereldtentoonstelling zijn te zien. Dat geeft een extra dimensie aan dit grootste vogelevenement want juist deze vogels spreken de bezoekers altijd erg aan. Uiteraard hoopt de organisatie op een keur aan bezoekers. Er is in de voorbereiding in elk

geval van uitgegaan want in het groots opgezette plan van medewerkers is met flinke getallen rekening gehouden. Medewerking is trouwens ruimschoots voor handen. Het aanbod is ruim voldoende al past de aangegeven aanmelding niet altijd precies op de werkzaamheden die moeten worden gedaan, maar met wat passen en meten is daar goed uit gekomen.

Zang

Zangkanaries verdienen wat extra aandacht. Tenslotte zijn het de enige vogels die niet op uiterlijk worden beoordeeld. Inzenders dienen op te letten want alleen bij Harzers en Waterslagers mogen stellen worden ingestuurd. Voor Timbrado's en alle andere vogels geldt dit niet. COM heeft bepaald dat daarvoor alleen enkelingen en stammen mogen worden ingeschreven!

Verkoop

Veel ruimte is gereserveerd voor verkoop vogels. Dat kan op twee manieren: vanuit een kraam of vanaf de stelling. In beide gevallen dient de eigenaar de vogels zelf te verkopen. Vanaf de stelling kan al ruimte worden gereserveerd vanaf 4 universeel- of kistkooien. Een interessante mogelijkheid bij 30.000 bezoekers. Wie meer wil weten kan terecht op de site waar alle ins en outs van het evenement te vinden zijn. Kijk daarvoor op www.mondialcom2015.com en abonneer u op de gratis nieuwsbrief. <



Wedden?

Zullen we wedden dat u deze column eerder leest dan het artikel over Vogel 2015 op de rest van deze pagina's? Niet zo moeilijk voor mij en ik zeg het eerlijk dat het best leuk is regelmatig te horen dat eerst de column van de voorzitter gelezen wordt, en dan de rest van het blad. Laat ik er nog een schepje van verwaandheid bovenop doen! Menig echtgenote zegt mij het blad direct van het plastic te ontdoen, de column te lezen, waarna manlief vogelliefhebber het blad mag hebben! Persoonlijk pleeg ik het niet te geloven, maar ja de aanhouder mag van mij winnen, ik vind het niet erg. Ik ga er niet van langs mijn schoenen lopen, geloof er overigens ook geen moer van, en mocht het tóch zo zijn, dan heb ik al vele jaren een prima huwelijk en zal fanmail met al wat daarbij moge horen me redelijk onberoerd laten. Afijn, dan kunt u nu lachen of het voorhoofd fronsen.

Freek die vorige maand bij me binnenviel terwijl ik net de film van de bondsshow "Vogel 2014" ging bekijken, moge getuige zijn dat deze film een weergave is van iets wat niet zomaar uit de lucht gegrepen is! Nadat Freek zijn ledenavond bezocht had, vol enthousiasme over de film "Vogel 2014", kwam hij nog even op de koffie (het was nog te vroeg voor wijn) om na te praten over de reacties binnen zijn vereniging. Reacties, als "onvoorstelbaar" en "gigantisch"; "waarom doen we als afdeling er zo weinig mee? En waarom gaan we als afdeling niet met een bus

naar Apeldoorn?", waren een weergave van betreffende ledenavond. Freek zou een goed afdelingsbestuurder zijn ware het dat hij nog niet zo lang lid is van de NBvV. Hij weet zaken te stimuleren en weet te vertellen dat van de veertig aanwezigen op hun ledenavond er 29 gezegd hadden best met een touringcar in januari 2015 naar Apeldoorn te willen. Het bestuur van zijn afdeling bleek al contact gehad te hebben met een afdeling uit de omgeving die ook met 18 personen mee wilden, en zou ook nog contact hebben met een afdeling verderop die er ook wel oren naar had. Een rekensommetje had geleerd dat men inclusief busreis, entree en catalogus, exclusief persoonlijk verteer voor een leuk bedrag een perfecte dag op een show van wereldklasse mee kon maken! Uiteraard had men niet nagelaten het bondsbureau van de NBvV te bellen voor mogelijke groeps-korting bij de entree.

Freek kennende was hij weer helemaal "des verenigings", maar mocht ik ook constateren dat zijn ideeën bijval genoten op betreffende ledenavond en dat er dus inderdaad bussen gaan rijden! Al met al zo gek nog niet, en moge het duidelijk zijn dat vogel 2015, hoewel een week vroeger als andere jaren, toch ook voor Freek en zijn vereniging weer heel veel te bieden heeft? Zie ook het artikel verder op deze pagina's..... en wedden dat u eerst deze column leest en dan de rest?

Henk van Hout
bondsvoorzitter

ADVERTENTIES

Geldof & Zn.
vogel & zaadhandel

Neem ook eens een kijkje op
www.vogelhandelgeldof.nl

Nieuw in assortiment productenlijn DR. COUTTEEL

Dealer Nederland

Ook levering aan winkels



Prof. Keesomweg 10a - 5144 NM Waalwijk - Telefoon 0416 - 34 46 41 - GSM 06 26 79 05 71 - E-mail: hugo@vogelhandelgeldof.nl
Ma gesloten - Di t/m Vr van 10.00 tot 18.00 - Za van 10.00 tot 17.00

Eigenlijk onvoorstelbaar zoveel reacties we hebben gekregen op de film van Vogel 2014! Van afdelingen, maar ook van individuele leden, via het bondsbureau, via de e-mail, via de najaars districtsvergaderingen, via persoonlijke ontmoetingen, via vogelbeurzen en de eerste tentoonstellingen die er al geweest zijn. Reacties als: prachtig, geweldig, wat een organisatie en vooral van heel veel mensen, we hadden geen flauw benul van wat er allemaal komt kijken om een dergelijke grote show te organiseren.

Vogel 2015

Team

Het mooie wat er bij alle reacties steeds boven komt drijven is dat men blijkbaar steeds opnieuw constateert hoeveel werk er verzet wordt en in welke gigantische saamhorigheid dat gedaan wordt. En inderdaad mag hier gezegd worden dat het "team Apeldoorn" een gesmeerde machine is bestaande uit een grote club vrijwilligers die volledig op elkaar ingewerkt zijn en bijna blindelings en moeiteloos Nederlands Grootste Vogelshow elk jaar opnieuw feilloos neer weet te zetten.

Die vrijwilligers verdienen jaarlijks weer opnieuw een pluim, want zonder mokken of morren wordt al het werk gedaan, van opbouwen tot afbreken, van voeren tot vegen, van de kassa tot de garderobe en van de verkoopklasse tot het sorteren van duizenden keurbrieven. Afijn, wie de film gezien heeft weet dat we hier nog tientallen acties meer op kunnen noemen waarbij harmonie en sfeer de grote gangmaker, maar ook het cement tussen de stenen is. Eens zei iemand, Vogel in Apeldoorn is één grote familie, van inzender tot bezoeker, van journalist tot gardebemedewerker, van opbouwer tot afbreker, en van vrachtwagenchauffeur tot hoofdbestuurder, van keurmees-

ter tot directeur Americahal. Vogel in Apeldoorn kent geen verschil, en juist dat is de grote sfeermaker die elk jaar opnieuw duidelijk herkenbaar en voelbaar is in de Americahal. Zou dat mede de oorzaak zijn dat Vogel een wereldwijde bekendheid heeft? Dat duizenden mensen de show van wereldklasse elk jaar opnieuw bezoeken? Dat steeds meer verenigingen busreizen organiseren naar Apeldoorn, maar dat ook steeds meer verenigingen georganiseerd de vogels inbrengen waardoor niet iedereen individueel hoeft te rijden en daardoor veel kosten bespaard blijven? Zo ook met de bezoekers, het is echt niet meer bij te houden waar ze allemaal vandaan komen en wie op de parkeerplaats zijn ogen eens de kost geeft ziet touringcars maar ook personenauto's met de meest gevarieerde nummerborden. Natuurlijk België en Duitsland, maar ook Oostenrijk, Denemarken, Zwitserland, Engeland, Frankrijk en een bijzondere ontvangst mogen twee Japanners genieten die menig jaar speciaal het vliegtuig pakken om de NBvV show in Apeldoorn te bezoeken.

Standhouders

Leven en laten leven is ook vaak het motto en niet voor niets staat Vogel in



Apeldoorn bekend als de plaats waar de meeste vogelliefhebbers hun inkopen doen voor het komende kweekseizoen. Een scala aan standhouders presenteert hun assortiment waarbij de NBvV er op toeziet dat alleen bonafide bedrijven in aanmerking komen voor een plekje in de Americahal. Daarom vindt de NBvV het belangrijk dat u als liefhebber een leverancier makkelijk kunt vinden, en het zo goed bevalen product kunt bijbestellen of zelf bij de leverancier kan gaan halen! U ziet, achter de film van Vogel2014 zit nog aanmerkelijk meer dan u denkt, hetgeen we als NBvV zo veel mogelijk trachten te waarborgen.

Verkoopklasse

Ook de verkoopklasse op de NBvV Bondsshow is letterlijk en figuurlijk het NBvV keurmerk waardig waarbij dierenwelzijn, kwaliteit en gezondheid in



Heeft u bij uw afdeling de film Vogel '14 nog niet gezien? Dan moet u uw bestuur snel even aan de jas trekken! En wat belet het u om van 8 tot 11 januari Vogel '15 te bezoeken, of zelf vogels in te schrijven? Werkelijk een show van wereldklasse met een persoonlijke beleving die u nergens anders vindt! Info: inschrijven, bezoeken of korting op entree, i.v.m. groepsbezoek? www.NBvV.nl of bel met ons bondsbureau.




een zeer hoog aanzien staan! Niet meer als twee vogels in een kooi! Waarbij de aspirant koper de vogels goed kan bekijken en de vogels voldoende ruimte hebben om te rusten, te bewegen, te eten en te slapen!

Regelmatige controle vindt plaats op de parkeerplaats van de Americahal zodat geen kofferbak-verkoop plaats kan vinden. Wie dat probeert wordt onmiddellijk van het terrein verwijderd en riskeert een boete in het kader van

wetgeving en dierenwelzijn. Bij alle ter verkoop aangeboden vogels is steeds bekend wie de kweker is, hoe oud de vogels zijn, wat de kleur of soort is, zodat u weet wat u koopt, van wie u koopt en dat u eventueel nog verdere informatie kunt inwinnen van diegene van wie u betreffende vogel(s) gekocht heeft.

Plezier en belang!

Wellicht zal u aan de hand van dit artikel duidelijk zijn dat Vogel van de NBvV niet voor niets het predicaat Show van Wereldklasse met zich meedraagt! Bij de NBvV zit er meer achter als show en geld! Immers de NBvV is er voor haar leden en voor de vogelliefhebbers, voor het plezier van de vogelliefhebber en voor de belangen van de Nederlandse vogelliefhebber. Immers; wederom geldt onze slogan: de NBvV zijn we samen! <



In mijn volière kweek ik, groene kardinalen, roodmussen, kapoetsensijzen, zwartkopsijzen, Gouldamadines, trompetwoestijnvink, kanaries, diamantduifjes en Japanse kwartels.

Zoals u ziet, met de vijver hieronder verloopt de kweek en het bewonen van de volière goed.

De volière bestaat uit 4 delen die kunnen sluiten. Drie buitenvluchten, zoals u ziet is één hiervan overdekt en achter het overdekte gedeelte zit nog een verwarmd geheel voor de winter. In het grote deel van 7 bij 5 meter ziet u een vijver van 4 bij 3 meter.

Door toedoen van de Blauwe Reiger is er een grote vlucht ontstaan over de vijver heen.

De vijver geeft geen problemen voor de vogels, zelfs niet voor de jongen.

In mijn volière kweek ik, groene kardinalen, roodmussen, kapoetsensijzen, zwartkopsijzen, Gouldamadines, kanaries, diamantduifjes en Japanse kwartels, kikkers, vissen, salamanders maar ook tuinkruidenten.

Zoals u ziet verloopt alles goed met de bewoners in de volière en de vijver en is het hen naar de zin.

Deze hobby van vogels en vijvers, heeft mij er ook toe gezet om een kinderboek te gaan schrijven over dieren die gaan praten en dat alles gaat leven in de tuin. Het boek heet "De mysterieuze tuin".

Rechtsbovenaan staat een stukje uit mijn boek.




Volière

van de maand

DE MUSSEN

Pietje, haar mannetje, zeer naïef in zijn bestaan,
zegt tegen zijn vrouwtje: "Marietje,
laat Gladje toch gaan,
wormen zijn te groot voor onze baby's,
dat kunnen zij nog niet aan."
Marietje wil verse oogst,
dat is voor haar jonge kroost,
Gladje, hoort Pietje aan en denkt bij zichzelf,
laat Pietje z'n eigen gang maar gaan,
ik moet oppassen voor Marietje,
anders is het met mij gedaan.





Zelf keurmeester zijn (47)

Als journalist ben ik altijd op zoek naar nieuws. Nieuws is wat afwijkt van het gewone. Wanneer de treinen volgens de dienstregeling rijden is dat geen nieuws. Het is pas nieuws wanneer treinen ernstige vertraging hebben of helemaal niet rijden.

Op zoek naar nieuws vond ik op internet een rapport van de Nederlandse Voedsel en Warenautoriteit (NVWA), onderdeel van het ministerie van Economische Zaken, Landbouw en Innovatie. Het rapport was opgesteld in opdracht van het Team Invasieve Exoten van Bureau Risicobeoordeling en Onderzoeksprogrammering. Mijn hart ging sneller kloppen.

De titel van het rapport was een anticlimax: Landbouwschade door halsbandparkieten, schade-inventarisatie en risicoschatting. In twee zinnen: Halsbandparkieten breiden hun leefgebied uit naar het platteland en veroorzaken daar, nu nog incidenteel, schade op fruitteeltbedrijven. De halsbandparkiet heeft potentie om ook andere landbouwgewassen aan te tasten, waaronder boomteeltgewassen en maïs.

Naar mijn mening is de halsbandparkiet een verrijking voor de Nederlandse fauna en in heel West-Europa breiden populaties grote parkieten zich uit. Ook de monniksparkiet schijnt in ons land in het wild voor te komen en uit bovenstaand rapport haal ik dat zelfs de Grote Alexanderparkiet zich in het vrije veld van de Lage Landen weet te handhaven. Nederland wordt steeds mooier. Je waant je toch in Zuid-Amerika wanneer ineens een

zwerm van die kleurrijke vogels luid kwetterend over je hoofd scheert.

De eigenaar van een fruitteeltbedrijf stelt in het rapport dat halsbandparkieten zich moeilijk laten verjagen. Een gaskanon en lichtreflecterende materialen hebben geen effect. Netten evenmin. "Met hun sterke snavel gaan de parkieten daar gewoon doorheen. Wanneer je langs een boom met vogels loopt en in de handen klapt, blijven de vogels rustig zitten." De vogels, concluderen de onderzoekers, zijn gewend aan de nabijheid van mensen. Waarom verbaast mij dat niet? De schade, aangevreten appels, bedraagt zo'n 500 euro per jaar.

De halsbandparkiet wordt een invasieve exoot genoemd. Zoals de Nijlgans de laatste jaren ook aan een enorme opmars bezig is. De bosfazant is door de Romeinen in Nederland geïntroduceerd, maar geen mens zal deze vogel nog een invasieve exoot noemen. Het is allemaal betrekkelijk. Zolang de wereld bestaat ontstaan en verdwijnen soorten.

Ik leg het rapport over landbouwschade door de halsbandparkiet (geen nieuws) aan de kant. Dan bedenk ik ineens dat de overheid maar beter voorzichtig kan zijn met het opstellen van de positieflijst. Want als wij van onze regering straks allerlei vogelsoorten niet meer mogen houden, durf ik niet te voorspellen waarmee de Nederlandse fauna nog meer wordt verrijkt.

Louis van Kelckhoven
keurmeester

ADVERTENTIES

Pascal Hemel

L v o l i è r e b o u w

www.pascalhemelvolierebouw.nl

Wij zijn gespecialiseerd in:

- Siervolières 
- Maatwerkvolières
- Geïsoleerde nachtverblijven
- Kweekboxen 
- Onderdelen
- G-O kunststofkooien

Slaghekkenweg 1B | 7497 NA Bentelo | Tel. +31 (0)547 29 28 06
Fax. +31 (0)547 27 15 41 | info@pascalhemelvolierebouw.nl

Vogelboekhandel J&J

Deze en vele andere titels zijn te bestellen via:
www.vogelboekhandel.nl
Tel: 06 387 464 90



Sijzen van de wereld

A138 € 37,50



Europese cultuurvogels en hun mutaties

A153 € 34,90



De Kakariki

C 141 € 19,50



Kleurkanaries kweken in tentoonstellen

B101 € 19,90



Gespoot

sel

Tijdens onze vakantie in Andalusië (Spanje) zagen wij houtduiven zich te goed doen aan rijpe vijgen. En wij maar denken dat het zaadeters zijn. Hieruit blijkt maar al te duidelijk dat vijgen een belangrijke voedselbron zijn voor vele soorten vogels.

Harry Weitering

ADVERTENTIES



easyyem[®]
für Vögel...




Geldof & Zn. Zaadhandel • Prof Keesomweg 10 A • 5144 NM Waalwijk • Tel : 0416 - 344641
 Europese Cultuurvogel shop Torenstraat 1 B • 5341 AT OSS • Tel : 0412 - 626 599
 Birdshop Eindhoven • Hastelweg 79a • 5616 HK Eindhoven • Tel : 0654661480
 MP Diervoeders • Lorbaan 5 • 5814 AE Veulen • Tel : 0651762136
 Gochsedijk 98A • 5853 AE Siebengewald • Tel : 0651762136
 www.houtenkweekkooien.nl • Kamillestraat 3 • 7322 PK Apeldoorn

www.easyyem.com

Made in Germany

De

Record-aanwas van de
Anderspapegaai ^{ssel}



De,

n in Colombia

sel

De dwergamazonepapegaai (*Hapalopsittaca amazonina*), ook wel Andespapegaai genoemd, is afkomstig uit Colombia en Venezuela. De vogel wordt in de IUCN Rode Lijst als 'kwetsbaar' ingedeeld, vooral als gevolg van de geringe omvang van de populatie en het verlies en de versnippering van zijn natuurlijke habitat. Het laatste wordt veroorzaakt door de uitbreiding van de agrarische grens ten opzichte van het Andes-bos.



We hebben een geregistreerd verslag: van de *Hapalopsittaca amazonina* waren 6 actieve nesten met maximaal 3 kuikens tussen maart en juni. Eind maart werd het eerste gebruik van een nest waargenomen en de eerste kuikens waren er begin juni. In mei leverde een telling 79 individuele dieren op. Deze telling werd uitgevoerd in de gebruikelijke controleplaats in de Colibrí del Sol Bird Reserve. Er was nog nooit eerder zo'n grote hoeveelheid vogels geregistreerd!

Na drie succesvolle jaren met een bezetting van 4 nesten verhoogden we dit cijfer, na onderhoudswerkzaamheden, met 6 bezette nesten. De onderhoudstaken omvatten veranderingen in de vorm van de nesten en de plaatsing, het laatste vooral om te proberen de juiste hoogte te vinden. Diverse veranderingen werden uitge-

voerd voor wat betreft de grootte en de vorm van de holtes die de toegang tot het nest moeten bieden. Tevens was er jaarlijkse onderhoud, waarbij het zaagsel in de nesten aan het eind van het broedseizoen wordt vervangen, zodat nieuwe koppels ze weer geschikt vinden.

Voor de bescherming van deze vogels creëerde ProAves, met de steun van de Amerikaanse Bird Conservancy, in 2005 de Colibrí del Sol Bird Reserve. Het reservaat ligt op de flank van de westelijke Cordillera in het geografische systeem Páramo de Frontino, in de gemeente Urrao, Antioquia. Het is aangelegd om de habitat van de Donkere Inkakolibri (*Coligena orina*) en andere inheemse vogels te beschermen en het heeft een oppervlakte van 1806 hectare bos en hoogvlakten tussen 2400 en 3750 meter.

Dit reproductief succes is voorgekomen uit in 2008 verstrekte steun door het Zoölogische Genootschap voor de instandhouding van soorten en populaties (ZGAP), waardoor de voorstudie naar de natuurlijke geschiedenis van de soort in Colombia gedaan kon worden. De continuïteit van het project wordt gewaarborgd door de Loro Parque Foundation en American Bird Conservancy.

De populaties van dwergamazonepapegaai zijn toegenomen in de afgelopen jaren. Dit kan worden aangetoond middels van de administratie van de maandelijkse controle uitgevoerd in Colibrí del Sol Bird Reserve. Het bereiken van een historisch record in mei 2014, waar een record-aantal van 79 individuele dieren werd geteld is een hoogtepunt! ◀

De

Waar is hier de nooduitgang?

Vogelmarkten en



Het keurmerk vogelmarkten en vogelbeurzen van de NBvV is eind 2007 in het leven geroepen door het hoofdbestuur van onze bond. Ongeveer 70 afdelingen hebben het keurmerk aangevraagd en ook gekregen van onze Bond.

In het begeleidend schrijven wat ging bij het toekennen van het keurmerk wordt aangegeven dat de afdeling een verklaring heeft ondertekend dat men zich houden zal aan het reglement dat de bond hanteert bij het toekennen van het keurmerk. Ook is een checklist toegezonden van de commissie wetgeving en dierenwelzijn aan de hand waarvan gecontroleerd kan worden of het evenement voldoet aan de eisen die mogen worden gesteld ten behoeve van het welzijn van de bezoekers maar ook en vooral de vogels die op zo'n vogelmarkt of vogelbeurs worden verhandeld.

Onderscheid

Onder een vogelmarkt verstaan we een eendaags evenement waar vogels worden verkocht door zowel particulieren maar ook door vogelhandelaren. Meestal duurt het evenement maar een

dagdeel en dan vrijwel altijd de ochtend en is sluitingstijdstip van de markt ergens tussen 12.00 en 13.00 uur. Een vogelbeurs is een meerdaags gebeuren vrijwel altijd gekoppeld aan een tentoonstelling waar de vogels ook meerdere dagen te koop staan en deze dagen in een verkoopkooi moeten doorbrengen. Op vogelbeurzen worden vrijwel altijd vogels van particulieren verhandeld en vrijwel nooit van handelaren. Een vogelbeurs wordt ook wel aangeduid met de verkoopklasse.

Dierenwelzijn

Omdat er sprake is van een duidelijk reglement en men zich als vereniging ook heeft gecommitteerd aan het naleven van dit reglement zou je mogen verwachten dat men zich goed houdt aan het reglement en dat hiermee het dierenwelzijn wel is gewaarborgd. Helaas is dat niet altijd het geval en

van tijd tot tijd bereiken het hoofd van het bondsbureau, Hans van der Stroom, klachten over het welzijn van de vogels die vooral op vogelmarkten worden verkocht.

Omdat het bondsbestuur deze klachten serieus neemt is afgesproken met de commissie wetgeving en dierenwelzijn dat deze de klachten gaat onderzoeken en daarvan een rapport opmaakt en het bondsbestuur adviseert hoe te handelen.

Audit

Omdat tijdens de ongeveer 10 controle bezoeken die inmiddels zijn gebracht er toch nog zoveel opmerkingen te maken waren heeft de commissie gemeend een bezoek te moeten brengen aan alle vogelmarkten en vogelbeurzen welke over een NBvV keurmerk beschikken. Daarom zal er de komende maanden zoveel mogelijk worden geprobeerd de desbetreffende vogelmarkten te bezoeken en te controleren of de reglementen ook daadwerkelijk worden nageleefd. Daarvoor wordt er een audit gedaan en de uitkomsten hiervan worden besproken met de organiserende vereniging en ter kennis gebracht van het hoofdbestuur.

Dierenwelzijn

sel



Zo kan het ook!

Wat gaat er mis?

Twee vogels in een t.t. kooi

Een van de zaken die nog vaak misgaan is de regel dat er maar twee vogels in een schone nette t.t. kooi ter verkoop aangeboden mogen worden. Twee vogels is de uitzondering, meer dan twee vogels is de regel. Beste collega vogelhouders dat kan echt niet meer. Op zo'n markt is het vaak druk er loopt veel publiek langs de kooien en meer dan twee vogels in een t.t. kooi leidt tot stress en paniek en uiteindelijk gewonde vogels. Daarnaast zijn smerig kooien nou niet bepaald een reclame voor onze hobby.

Lopers

Lopers is een kwestie die steeds weer opduikt. Nu is het niet verboden om lopers te gebruiken, maar het is wel de bedoeling dat ze uitsluitend voor transport worden gebruikt en dat de vogels op de markt niet meer in een loper zitten. Toch zie ik nog weer iedere keer lopers met te veel vogels met meestal zaad op de grond en als drinken een stuk appel. Zes valparkieten in een vak van een tweevaks loper is op geen enkele manier goed te praten. Dat

heeft niets meer met dierenwelzijn te maken en we moeten dan niet verbaasd zijn dat de bezoekers van zo'n vogelmarkt er schande van spreken. Deze mensen hebben dan gewoon een punt en wij moeten dat soort dingen op onze markten en beurzen uitbannen.

Water en voer

Ook zo'n punt waarvan iedereen zal zeggen dat spreekt toch vanzelf. Toch kom ik nog regelmatig kooien tegen zonder voer en/of water. Moet ik hier nog meer van zeggen?

Na een uur loopt een vogel al gezondheidsschade op! Wee de arme koper die deze vogels koopt, hij had zijn geld net zo goed in een put kunnen gooien. Ook moet iedere vogel het juiste voer krijgen. Dus kanariezaad voor een kanarie en geen grof parkietenzaad.

Gezondheid

Natuurlijk worden er op een vogelmarkt alleen gezonde vogels verkocht. Toch? Helaas op ieder markt kom ik wel vogels tegen die zichtbaar ziek zijn. Je hoopt dan maar dat een leek zo'n vogel niet koopt want dan is na de dood van de vogel er weer een potentiële vogelhouder verloren gegaan.

Papegaaien en parkieten

Vooraf op de grotere vogelmarkten worden veel papegaaien en parkieten verkocht. Bijna altijd zitten ze in veel te kleine smerige kooien waar ze hun kont niet kunnen keren. Dat is al erg genoeg, maar het wordt nog erger als ze worden verkocht. Dan worden ze met meer of minder kracht uit de kooien gepakt en vaak in een katten vervoers koffer gestopt. Die is natuurlijk veel te klein en gevolg is dat de ara (dat heb ik persoonlijk twee keer gezien) geweldig tekeer gaat en zo schreeuwt dat horen en zien je vergaait. Iedereen komt kijken wat er gebeurt. Behalve dat de koper hier ernstig in

gebreke blijft, is naar mijn mening ook de verkoper ernstig nalatig. Je geeft je vogel toch niet mee op zo'n manier dat je op je klompen kunt aanvoelen dat het maar zeer de vraag is of deze vogel wel levend aankomt? En als je enkele duizenden euro's kunt besteden aan een papegaai, parkiet of een ara kan er dan geen geld af voor een goede vervoerskooi?

Het roer moet om!

Kortom beste collega's zo kunnen we niet door blijven gaan. Als we het werkelijk menen met het dierenwelzijn en wees er van overtuigd dat het het hoofdbestuur menens is om op dit gebied zelf stappen te zetten als bond, dan zal het roer om moeten.

We kunnen tegenover de maatschappij niet verantwoord dat dergelijke praktijken nog steeds bestaan. Om nog maar te zwijgen van de vogels. Dat zijn toch ook schepselen op God's aarde en hebben we als mens niet de plicht om daarvoor zo goed mogelijk te zorgen? Kortom allen die een vogelmarkt of een vogelbeurs mee helpen organiseren roep ik op om zich te realiseren dat het anders moet en kan.

Is er dan niets goed?

Gelukkig kom ik ook op markten waar alles wel goed voor elkaar is. Waar je merkt dat de organisatie denkt aan het welzijn van de dieren. Zulke verenigingen krijgen van ons een compliment en het keurmerk wordt dan met plezier verlengd. Want besef wel : het hoofdbestuur kan het keurmerk ook weer intrekken. Laten we ervoor zorgen dat dat niet nodig is. Laat het keurmerk van de NBvV een garantie zijn en blijven van aandacht voor het welzijn van het dier en laten we geldelijk gewin daaraan ondergeschikt maken. Wij als commissie proberen er voor te zorgen dat het geen wassen neus wordt. <

De

Nu is het ook de tijd om de verlichting in het hok te brengen. Hebben we zelf daar niet zo veel verstand van, dan dienen we iemand te zoeken die dat wel heeft. Binnen de vereniging bijvoorbeeld is meestal wel iemand te vinden die weet hoe deze klus geklaard moet worden.

Volière bouwen

Verlichting

Van belang is in ieder geval dat de elektriciteit van de meterkast in het hok komt. In het hok zullen dan wat lampen aangelegd moeten worden, die gaan werken op een schakelklok. We kunnen een klok nemen die zelf de verlichting dimt, maar daar zijn vaak gloeilampen voor nodig. Die zijn er nu nog wel, maar in de toekomst worden deze verboden.

Zorg voor voldoende licht in het hok. Dit geldt ook voor de broedkooien en dus ook de onderste kooien. Dit kunnen we bereiken met twee TL lampen. We zouden er een aan het plafond kunnen monteren en een andere verticaal tegen de wand monteren. Deze laatste dan zo plaatsen dat het licht ook in de broedkooien komt. Hierbij zouden we een kleinere lamp kunnen gebruiken met een licht opbrengst van een watt of 7, die dienst doet als schemerlichting. Plaats zowel de hoofdverlichting als het schemerlicht achter een schakelklok en u bent klaar. Dit kan ook met de goedkopere schakelklokken die bij de bouwmarkt gekocht kunnen worden. Schakel de klokken zo dat ze elkaar iets overlappen en de verlichting is voor de vogels zoals hij wezen moet.

Als u niet weet hoe een lamp aan te sluiten begin er dan niet aan en laat

dat door een ander doen. Dit kan een hoop problemen voorkomen.

Inrichting buitenvolière

Voor de soort vogels waar deze volièrte voor bedoeld is, is het van belang dat er enkele struikjes in komen te staan. Dit hoeven geen mooie strakke struiken te zijn, maar ze mogen ook best wat krom zijn. U kunt dus eigenlijk alles zo maken als u zelf wilt. Zorg er echter wel voor dat u zelf door de volièrte kunt lopen voor het onderhoud en de nestcontrole. Ook van belang is dat er struiken geplaatst worden die niet giftig zijn voor de vogels. Hierover kan een tuincentrum u zeker informeren. Vaak voorkomende struiken in de volièrte zijn: brem, liguster, diverse coniferen, vlier, buxus en heide. Dit is natuurlijk maar een bescheiden aantal, maar het aanbod is vele malen groter. Een bezoek aan een tuincentrum zal u zeker meer inzicht geven in de mogelijkheden die er zijn.

Naast de beplanting kan er nog een kleine ondiepe vijver in gemaakt worden. Deze kan gemaakt worden van beton, waaronder u een stuk plastic legt. Door het beton zullen de nagels van de vogels niet snel te lang worden, toch weer een bijkomend voordeel. Ook is het mogelijk om een moerasgedeelte in de volièrte te maken. Hiertoe graaft een gedeelte uit. Een gedeelte van 80x50 cm is meer dan voldoende.



deel 6, slot

Met regelmaat krijgen wij vragen over het zelf bouwen van een volière of aspecten daarvan. Om aan de informatiebehoefte van beginnende en gevorderde liefhebbers tegemoet te komen beschrijft Ton Koenen in een 6-tal afleveringen het gehele bouwproces, dat uiteindelijk tot een fraaie volière zal leiden. Deze maand maken we de volière af.



- U graaft dit ongeveer 15 cm diep uit en leg in dit gat een stuk folie. Vul het gat verder op met goede aarde en zet er een aantal moerasplantjes in. Maak het geheel goed nat met bijvoorbeeld regen water. Er mag zoveel water in dat u het net kunt zien staan. Zorg er voor dat dit gedeelte altijd goed nat blijft. De planten zullen het dan goed doen en kleine insecten zullen er hun eitjes in leggen. Voor de vogels is dit een prachtig gebeid om op zoek te gaan naar eten en het geeft ook de nodige afleiding voor ze.

U ziet het mogelijkheden genoeg om u lekker uit te leven om zodoende een prachtig stukje natuur in je tuin te creëren.

Vogels

Nu we dit allemaal gedaan hebben is de volière klaar om de vogels te ontvangen.

Mocht deze volière te groot zijn voor uw tuin, dan kunt u ook alleen het nachthok plaatsen. Ook dit geeft namelijk ruimte genoeg om met een aantal koppels te kweken en deze in de vluchten te huisvesten.

Genieten

Het was even wat werk, maar het resultaat zal heel veel verzachten, zeker op



de momenten dat u lekker zittend in de tuin van uw vogels kunt genieten. U weet het al, maar de mensen die bij u in de tuin op bezoek zijn zullen dan ook merken dat vogels houden een prachtige hobby is. <

Reactie

Inmiddels kregen wij diverse reacties van lezers binnen.

Dhr. Veldkamp schreef ons:

Naar aanleiding van uw artikel over volière zelf bouwen wil ik u graag laten weten hoe ik mijn volière van 10 meter bij 6 meter heb verdeeld in 12 volières van ongeveer 100 cm breed in verschillende lengtes.

Ik heb 100 grind tegels van 40x60 via Marktplaats gratis op kunnen halen. Daarvan heb ik de fundering gemaakt. Ik heb in de betontegels gaten geboord door de balk van 7 cm x 7 cm heen en er toen betonijzer in geslagen. Dat beton ijzer roest snel vast in de tegel en is zo verankerd. Het betonijzer ongeveer 4 cm boven de balk van 7 cm x 7 cm uit laten steken. Sla het betonijzer dan plat - zo is de balk goed verankerd aan de fundering.

De betontegel fundering staat 25 cm boven het maaiveld. Die heb ik bekleed met restanten B-merk Trespa, gekocht van een interieur bedrijf die die stroken over had (ook via Marktplaats gevonden).

Verder is alles van gebruikte balkjes van 7 cm x 7 cm gemaakt, zie de bijgaande foto.





BONDSMEEDEDELINGEN NOVEMBER 2014


LEEFTIJD JEUGDLEDEN

Zoals u ongetwijfeld bekend zal zijn heeft de Algemene Vergadering dit voorjaar gestemd over een door een tweetal afdelingen ingediend voorstel tot het verhogen van de jeugdeleeftijd. De uitslag van die stemming was (uitgedrukt in geldige stemmen, d.w.z. zonder niet-uitgebrachte en stemmen van onwaarde) als volgt:

Voor	Tegen	Blanco	Totaal
9.234	6.334	471	16.039

Na de Algemene Vergadering was een ieder in de veronderstelling dat hiermee de leeftijd tot waarop men jeugdlid is zou moeten worden verhoogd naar de dag waarop men 18 jaar wordt. Deze leeftijd is echter beschreven in de statuten van de NBvV. Een wijziging in de statuten is gebonden aan voorwaarden en dient notarieel vastgelegd te worden. In het proces om deze wijziging notarieel te laten passeren werd ons echter duidelijk dat (conform artikel 24 - lid 1 van dezelfde statuten) voor zulk een wijziging minimaal 2/3 van de geldige stemmen nodig is. Om aan het voorstel uitvoering te kunnen geven waren derhalve minimaal 10.692 stemmen nodig geweest. Derhalve is (naar thans blijkt) het voorstel dus niet aangenomen.

De definitie van de jeugdeleeftijd (zoals genoemd in artikel 6 – lid 2 van de statuten) blijft derhalve als volgt:
 "Alle personen, jonger dan zeventien jaar, die zich via een afdelingssecretariaat, als lid bij de bond hebben aangemeld, en als zodanig door het bestuur zijn aangenomen; zij worden jeugd-afdelingslid genoemd. Om jeugdlid te kunnen worden dient hij/zij op het moment van aanmelding de leeftijd van zes jaar te hebben bereikt."
 Men is dus jeugdlid tot de dag waarop men 17 jaar wordt.



DISTRICT DRENTHÉ

Henk Fidom was deze maand 60 jaar lid van de NBvV. Ook heeft hij al die jaren actief vogels gehouden. Nu het met het gehoor iets minder gaat hebben wij hem thuis opgezocht en Harm de Roo secretaris van het district Drenthe mocht hem de speld uitreiken. De laatste 45 jaar was hij lid van Volierevereniging 'FAUNA' uit Hoogeveen.

JUBILARISSEN 25 JAAR:

R.L.J. van den Brande en R. van Gijssel, afd. Nieuw Namen (N09);

C. M. Zuidwegt, afd Yerseke (Y04); P.P. Willems, afd. Renkum/Heelsum (R33); J. H. Ekkel, J. Lucas, G.H. Hendriks, H. F. Hendriks, M.H.J. Hutten en A. M. Vrijling, afd. Vroomshoop/Den Ham (H26); J. W. Houweling, afd. Vlissingen (V10).

JUBILARISSEN 40 JAAR:

F. v/d Plasse en A. v/d Poel, afd. Yerseke (Y04); W. van den Dikkenberg en H. J. Weijman, afd. Renkum/Heelsum (R33); H. Bouwman, afd. Gieten (G19); S. Paardekooper en B. Vliegthart, afd. Vlissingen (V10).

JUBILARISSEN 50 JAAR:

C. van de Riet en C. Uytjens, afd. Eindhoven 2 (E14).

LEDEN VAN VERDIENSTE:

A.L.M. van der Meer, afd. Nieuwveen (N41).





BONDSMEDEDELINGEN NOVEMBER 2014

OVERLEDENEN

H. van Brussel uit Rijssen was erelid van V.V. "Zanglust", afd. Rijssen (R06);

C. Heijstek uit Werkendam was medeoprichter, oud-bestuurslid en erelid van V.V. "De Biesboschzangers" afd. Werkendam (W22);

W. M. van Loopik, Leerdam (L16); Mevr. M.G. v/d Kampen-Hoef, Ugchelen (A12); B. Postma, Dokkum (D19); J. H. Witteveen, Heerde (H62); J. A. de Winter, Sliedrecht (S05); G.A.B.M. Raben, Duiven (D23); H. J. Riekert, Almelo (A04); H. J. Kroesbergen, Oirsbeek (S20); J. G. de Smet, IJzendijke (Y02); C. F. Voskuil, Delft (D18); H. F. vd Walle, Vledder (D26); M. van Boxtel, Veghel (E32); J. Verhoeven, Erp (E32); E. Groenen, Boekel (B46); D. Oud, Heemskerk, (H47); J.P. v/d Wijngaart, IJzendijke (Y02); A. J. N. P. Kivits, Oosterhout (D37); J.J.H. Ottink, Oldenzaal (O27); E. Mertens, Stramproy (M20); A. J. N. P. Kivits, Oosterhout (O06); P. Hamers, Valkenswaard (V01); C. Klinkenberg, Noordwijkerhout (N16); J. Kemfers, Balkbrug (O22); A. Romme, Geffen (G36); B.C. Kooy, Rozenburg (H28); G. Koerts, Oude Pekela (W14); L. Vlemmix, Tilburg (T02); M. Kersten, St. Willebrord, (W04);


Wij wensen alle nabestaanden veel sterkte bij het verwerken van hun verlies.



sel

Verzamelband Onze Vogels

Maak ieder jaar een prachtig boekwerk van uw maandbladen met deze originele verzamelband.



€ 12,50 per stuk

€ 17,10 voor 2 exemplaren

(Bedragen zijn inclusief de verzendkosten)

Bestel nu via

shop.nbv.nl

De

November
De groenstuit
dwergpapegaai

De groenstuitdwergpapegaai behoort tot de Forpus-familie, de Zuid-Amerikaanse dwergpapegaaien. Naast de nominaat vorm *Forpus passerinus passerinus* (Linnaeus, 1758) zijn er de volgende ondersoorten:

- F. passerinus viridissimus* (Lafresnaye, 1848)
- F. passerinus deliciosus* (Ridgway, 1888)
- F. passerinus cyanochlorus* (Schlegel, 1864)
- F. passerinus cyanophanus* (Todd, 1915)

De grootte is ongeveer 12 cm, ringmaat 4,3 mm.

De ondersoorten die onder c en d zijn genoemd komen niet in de Europese volières voor.

Verklaring wetenschappelijke benaming:

passerinus:

op een mus (*passer*) gelijkend. (verwijzend naar het geluid).

viridissimus:

zeer groen. (overtreffende trap van *viridis*, wat groen betekent)

cyanophanus:

stamt af van de griekse woorden *kyáneos* wat staalblauw / zwartblauw / donkerkleurig betekend en *phainein* wat tonen / laten zien betekend.

cyanochlorus:

stamt af van de griekse woorden *kyáneos* wat staalblauw / zwartblauw / donkerkleurig betekend en *chlorós*, wat groen / groenachtig betekend.

deliciosus:

fijn / uitgelezen.

Herkomst

De nominaatvorm komt voor in Suriname, Guyana en Frans-guyana. De ondersoort *Forpus p. viridissimus* is afkomstig uit Venezuela en het oostelijk deel van Colombia.

Het verspreidingsgebied van de *Forpus.p. deliciosus* bevindt zich aan de beide zijden van de Amazone en het Amapagebied en het Noorden van Brazilië.

Forpus.p. cyanochlorus is eveneens afkomstig uit het Noorden van Brazilië. Als laatste *Forpus p. cyanophanus*, deze ondersoort is afkomstig uit het noorden van Colombia.

Groenstuit dwergpapegaaien leven in open (gras) gebied met verspreid staande bomen en struiken. Buiten het broedseizoen leven ze in groepen. Tijdens het broedseizoen leven de paartjes afzonderlijk. Hun voeding bestaat uit halfrijpe en droge (gras)zaden, bessen en vruchten, verder groene planten, bloesems en vruchten van cactussen.

De kweek

Het groenstuitje is betrekkelijk eenvoudig te houden en te fokken. Als voldaan

wordt aan de basisbehoeften van een schone ruimte met voldoende frisse lucht en licht en een goed zaadmengsel dan blijven ze in goede conditie. Naast het hardvoer dient er ook een goed zachtvoer gegeven te worden in de vorm van bijv. eivoer. Ik gaf ze het hele jaar door een mix van eivoer en insecten/vruchtenpaté. In de broedtijd hebben ze dit bijzonder graag en voeren er hun jongen goed mee. Vergeet niet ook fris water en grit en maagkiezel te geven. Het is een vogeltje waaraan je veel plezier kunt beleven. In goede conditie doen ze het goed op tentoonstellingen.

Mutaties

Bij de groenstuit is voor zover mij bekend maar één mutatie ontstaan en wel de *misty*. Deze mutatie vererft onvolledig dominant en kan dus enkelfactorig (EF) en dubbelfactorig (DF) voorkomen. Op de shows zijn alleen de DF gevraagd. *Misty* is een pigmentreductie van ongeveer 20%.

Geraadpleegde bronnen: Standaard forpussen (2008) van de NBvV en Papegaaien en Parkieten van Adri van Kooten.



Orni Desinfect + BIRDY Cleaner


 Ontsmetten - Desinfecteren - Ontvetten - Reinigen van TT kooien / kweekkooien - Ondersteund werking BIRDY Finect tegen parasieten en bloedluis
 SOLUTION DESINFECTANTE - DESINFECTER - DEGRAISSER - DETERGENT de cages d'expo et cages d'élevage - Aide BIRDY-Finect contre les traces de parasites et les poux rouges



Premium
Quality

Joels bvba - Orni Nature
 Heideveld 26 | 9255 Buggenhout (Belgium)
 Tel +32 52 397 387
 Fax +32 52 484 870 | info@orninature.com
www.orninature.com
 Verkrijgbaar in de betere speciaalaak.

sel



Door de aankoop van dit product steunt u de Loro Parque Fundación en helpt u zo de natuur een handje.



VERSELE-LAGA
Prestige
 LORO PARQUE

Samengesteld in overleg met het wetenschappelijke team van Loro Parque (Tenerife). Worden zowel in het park als het kweekcentrum als basisvoeder gebruikt.

Perfect afgestemd op het natuurlijke voedingspatroon van de vogels.

- samengesteld met een zeer gevarieerd aanbod van zaden en granen.
- verrijkt met 8% VAM-korrels, die zorgen voor een extra aanbreng van vitaminen, aminozuren en mineralen.



 YOUR BEST CHOICE

www.versele-laga.com

De